



**Kalisz**  
Dopisz swoją historię

Kalisz; dnia 11 maja 2026 r.  
WF.3251.4.20.2026  
D2026.05.01429

Szanowny Pan  
**Sławomir Grzegorz Lasiński**  
Przewodniczący Rady Miasta Kalisza

URZĄD MIASTA KALISZA  
KANCELARIA RADY MIASTA

WPL.  
DNIA 13. MAJ. 2026

Nr kor. ....  
Ilość zał. .... Podpis .....

*komisje*  
- k - Edukacji ...  
- k - Kultury ...  
- k - Prace ...  
- k - Rodziny ...  
**Prezydent Miasta Kalisza**  
- k - Rozwoju ...  
- k - Sportu i Rekreacji ...  
- k - Resury ...  
- k - Budownictwa ...  
13.05.2026 ✓

Na podstawie art. 270 ustawy z dnia 27 sierpnia 2009 r. o finansach publicznych (tj. Dz.U. z 2025r., poz. 1483 z późn. zm) przekazuję w załączeniu sprawozdanie finansowe jednostki samorządu terytorialnego za 2025 rok.


Zgodnie z par. 28 Rozporządzenia Ministra Rozwoju i Finansów z dnia 13 września 2017 roku (Dz.U. 2020 poz. 342 z późn. zm.) w sprawie rachunkowości oraz planów kont dla budżetu państwa, budżetów jednostek samorządu terytorialnego, jednostek budżetowych, samorządowych zakładów budżetowych, państwowych funduszy celowych oraz państwowych jednostek budżetowych mających siedzibę poza granicami Rzeczypospolitej Polskiej, sprawozdanie finansowe jednostki samorządu terytorialnego składa się z następujących części:

1. Bilansu z wykonania budżetu jednostki samorządu terytorialnego – Miasto Kalisz;
2. Łącznego bilansu obejmującego dane wynikające z bilansów samorządowych jednostek budżetowych i samorządowych zakładów budżetowych;
3. Łącznego rachunku zysków i strat obejmującego dane wynikające z rachunków zysków i strat samorządowych jednostek budżetowych i samorządowych zakładów budżetowych;
4. Łącznego zestawienia zmian w funduszu obejmującego dane wynikające z zestawień zmian w funduszu samorządowych jednostek budżetowych i samorządowych zakładów budżetowych;
5. Informacji dodatkowej obejmującej dane wynikające z informacji dodatkowych samorządowych jednostek budżetowych i samorządowych zakładów budżetowych.

Jednocześnie w załączeniu przekazuję projekt Uchwały Rady Miasta Kalisza w sprawie zatwierdzenia sprawozdania finansowego Miasta Kalisza za 2025 rok wraz ze sprawozdaniem z wykonania budżetu za 2025 rok.

**PREZYDENT  
MIASTA KALISZA**  
*Krzysztof Kłanastowski*



Nazwa i adres jednostki sprawozdawczej  <b>Prezydent Miasta Kalisza</b>  Główny Rynek 20 62-800 Kalisz	<b>BILANS</b>  z wykonania budżetu jednostki samorządu terytorialnego  <b>Miasto Kalisz</b>  sporządzony na dzień 31-12-2025 r.	Adresat:  Regionalna Izba Obrachunkowa w Poznaniu
		Wysłać bez pisma przewodniego 135CE8C17245FD40 
Numer identyfikacyjny REGON  <b>250855877</b>		

AKTYWA	Stan na początek roku	Stan na koniec roku	PASYWA	Stan na początek roku	Stan na koniec roku
I Środki pieniężne	102 602 744,73	97 591 262,77	I Zobowiązania	342 231 330,73	341 027 042,68
I.1 Środki pieniężne	102 602 744,73	97 591 262,77	I.1 Zobowiązania finansowe	338 420 771,49	338 066 585,31
I.1.1 Środki pieniężne budżetu	102 091 254,49	97 315 516,50	I.1.1 Krótkoterminowe (do 12 miesięcy)	20 521 771,49	21 467 585,31
I.1.2 Pozostałe środki pieniężne	511 490,24	275 746,27	I.1.2 Długoterminowe (powyżej 12 miesięcy)	317 899 000,00	316 599 000,00
II Należności i rozliczenia	11 409 611,28	11 881 117,86	I.2 Zobowiązania wobec budżetów	2 798 819,35	2 107 257,95
II.1 Należności finansowe	0,00	0,00	I.3 Pozostałe zobowiązania	1 011 739,89	853 199,42
II.1.1 Krótkoterminowe (do 12 miesięcy)	0,00	0,00	II Aktywa netto budżetu	-263 109 998,23	-268 709 513,74
II.1.2 Długoterminowe (powyżej 12 miesięcy)	0,00	0,00	II.1 Wynik wykonania budżetu (+,-)	-37 226 702,17	9 822 816,52
II.2 Należności od budżetów	940 508,60	740 965,32	II.1.1 Nadwyżka budżetu (+)	0,00	22 047 228,07
II.3 Pozostałe należności i rozliczenia	10 469 102,68	11 140 152,54	II.1.2 Deficyt budżetu (-)	-9 583 889,52	0,00
III Rozliczenia międzyokresowe	261 771,49	167 585,31	II.1.3 Niewykonane wydatki (-)	-27 642 812,65	-12 224 411,55
			II.2 Wynik na operacjach niekasowych (+,-)	-1 435,31	-857,83
			II.3 Rezerwa na niewygasające wydatki	27 642 812,65	12 224 411,55
			II.4 Środki z prywatyzacji	0,00	0,00
			II.5 Skumulowany wynik budżetu (+,-)	-253 524 673,40	-290 755 883,98
			III Rozliczenia międzyokresowe	35 152 795,00	37 322 437,00
<b>Suma aktywów</b>	<b>114 274 127,50</b>	<b>109 639 965,94</b>	<b>Suma pasywów</b>	<b>114 274 127,50</b>	<b>109 639 965,94</b>

Aneta Ochocka

2026-04-13

Krystian Kinastowski

skarbnik

rok, miesiąc, dzień

zarząd

BeSTia

135CE8C17245FD40 Korekta nr 1

Strona 1 z 2

## Wyjaśnienia do bilansu

Zmianie uległy

- poz. I.2 Zobowiązania wobec budżetów - Stan na koniec roku było 2.107.257,67 winno być 2.107.257,95

- poz. II.1.1 Nadwyżka budżetu - Stan na koniec roku było 22.047.228,35 winno być 22.047.228,07

Aneta Ochocka

skarbnik

2026-04-13


rok, miesiąc, dzień

Krystian Kinastowski

zarząd

BeSTia

135CE8C17245FD40 Korekta nr 1

Nazwa i adres jednostki sprawozdawczej  <b>Prezydent Miasta Kalisza</b>  Główny Rynek 20 62-800 Kalisz	<b>BILANS</b>  jednostki budżetowej lub samorządowego zakładu budżetowego	Adresat:  Regionalna Izba Obrachunkowa w Poznaniu
		Wysłać bez pisma przewodniego  D92FFFB2FE411FF2 
Numer identyfikacyjny REGON  <b>250855877</b>	sporządzony na dzień 31-12-2025 r.	

AKTYWA	Stan na początek roku	Stan na koniec roku	PASYWA	Stan na początek roku	Stan na koniec roku
A Aktywa trwałe	1 418 283 180,40	1 514 314 102,07	A Fundusz	1 402 792 326,92	1 499 905 956,61
A.I Wartości niematerialne i prawne	102 675,99	142 414,90	A.I Fundusz jednostki	1 224 324 431,15	1 210 380 880,26
A.II Rzeczowe aktywa trwałe	1 131 128 965,00	1 184 977 827,41	A.II Wynik finansowy netto (+,-)	178 456 333,24	289 513 513,82
A.II.1 Środki trwałe	1 045 091 503,78	1 087 470 250,57	A.II.1 Zysk netto (+)	665 094 216,12	801 025 721,95
A.II.1.1 Grunty	304 811 787,85	308 904 479,40	A.II.2 Strata netto (-)	-486 637 882,88	-511 512 208,13
A.II.1.1.1 Grunty stanowiące własność jednostki samorządu terytorialnego, przekazane w użytkowanie wieczyste innym podmiotom	27 689 356,01	27 547 200,08	A.III Odpisy z wyniku finansowego (nadwyżka środków obrotowych) (-)	0,00	0,00
A.II.1.2 Budynki, lokale i obiekty inżynierii lądowej i wodnej	723 387 937,92	759 041 229,22	A.IV Fundusz mienia zlikwidowanych jednostek	11 562,53	11 562,53
A.II.1.3 Urządzenia techniczne i maszyny	12 680 524,32	14 133 206,11	B Fundusze placówek	0,00	0,00
A.II.1.4 Środki transportu	1 563 393,03	2 087 572,82	C Państwowe fundusze celowe	635 585,78	1 039 190,65
A.II.1.5 Inne środki trwałe	2 647 860,66	3 303 763,02	D Zobowiązania i rezerwy na zobowiązania	72 764 713,23	75 934 197,50
A.II.2 Środki trwałe w budowie (inwestycje)	86 037 461,22	97 507 576,84	D.I Zobowiązania długoterminowe	0,00	0,00
A.II.3 Zaliczka na środki trwałe w budowie (inwestycje)	0,00	0,00	D.II Zobowiązania krótkoterminowe	68 969 772,31	71 248 920,90
A.III Należności długoterminowe	1 673 739,45	1 177 761,30	D.II.1 Zobowiązania z tytułu dostaw i usług	8 470 797,95	8 360 651,51
A.IV Długoterminowe aktywa finansowe	285 366 237,43	328 004 535,93	D.II.2 Zobowiązania wobec budżetów	2 570 369,55	2 281 328,96
A.IV.1 Akcje i udziały	285 366 237,43	328 004 535,93	D.II.3 Zobowiązania z tytułu ubezpieczeń i innych świadczeń	6 520 788,61	5 923 054,77
A.IV.2 Inne papiery wartościowe	0,00	0,00	D.II.4 Zobowiązania z tytułu wynagrodzeń	25 323 018,87	26 587 660,65

Aneta Ochocka

2026-04-28

Grzegorz Kulawinek

(główny księgowy)

(rok, miesiąc, dzień)

(kierownik jednostki)

AKTYWA	Stan na początek roku	Stan na koniec roku	PASYWA	Stan na początek roku	Stan na koniec roku
A.IV.3 Inne długoterminowe aktywa finansowe	0,00	0,00	D.II.5 Pozostałe zobowiązania	2 689 904,26	2 991 389,46
A.V Wartość mienia zlikwidowanych jednostek	11 562,53	11 562,53	D.II.6 Sumy obce (depozytowe, zabezpieczenie wykonania umów)	7 255 166,88	8 311 617,13
B Aktywa obrotowe	57 909 445,53	62 565 242,69	D.II.7 Rozliczenia z tytułu środków na wydatki budżetowe i z tytułu dochodów budżetowych	10 745 138,00	11 285 004,87
B.I Zapasy	1 735 808,34	2 262 547,26	D.II.8 Fundusze specjalne	5 394 588,19	5 508 213,55
B.I.1 Materiały	1 705 325,56	2 232 418,34	D.II.8.1 Zakładowy Fundusz Świadczeń Socjalnych	5 007 815,01	5 082 091,34
B.I.2 Półprodukty i produkty w toku	0,00	0,00	D.II.8.2 Inne fundusze	386 773,18	426 122,21
B.I.3 Produkty gotowe	0,00	0,00	D.III Rezerwy na zobowiązania	2 006 380,01	3 462 810,42
B.I.4 Towary	30 482,78	30 128,92	D.IV Rozliczenia międzyokresowe	1 788 560,91	1 222 466,18
B.II Należności krótkoterminowe	30 162 985,82	29 655 306,50		0,00	0,00
B.II.1 Należności z tytułu dostaw i usług	3 012 556,98	2 550 609,27		0,00	0,00
B.II.2 Należności od budżetów	396 382,79	405 503,28		0,00	0,00
B.II.3 Należności z tytułu ubezpieczeń i innych świadczeń	3 798,16	202,24		0,00	0,00
B.II.4 Pozostałe należności	26 750 247,89	26 698 991,71		0,00	0,00
B.II.5 Rozliczenia z tytułu środków na wydatki budżetowe i z tytułu dochodów budżetowych	0,00	0,00		0,00	0,00
B.III Krótkoterminowe aktywa finansowe	25 617 600,23	30 332 352,90		0,00	0,00
B.III.1 Środki pieniężne w kasie	7 192,30	6 541,99		0,00	0,00
B.III.2 Środki pieniężne na rachunkach bankowych	25 583 506,44	30 289 580,32		0,00	0,00
B.III.3 Środki pieniężne państwowego funduszu celowego	0,00	0,00		0,00	0,00
B.III.4 Inne środki pieniężne	26 901,49	36 230,59		0,00	0,00
B.III.5 Akcje lub udziały	0,00	0,00		0,00	0,00
B.III.6 Inne papiery wartościowe	0,00	0,00		0,00	0,00

Aneta Ochocka  
(główny księgowy)

2026-04-28  
(rok, miesiąc, dzień)

Grzegorz Kulawinek  
(kierownik jednostki)

AKTYWA	Stan na początek roku	Stan na koniec roku	PASYWA	Stan na początek roku	Stan na koniec roku
B.III.7 Inne krótkoterminowe aktywa finansowe	0,00	0,00		0,00	0,00
B.IV Rozliczenia międzyokresowe	393 051,14	315 036,03		0,00	0,00
<b>Suma aktywów</b>	<b>1 476 192 625,93</b>	<b>1 576 879 344,76</b>	<b>Suma pasywów</b>	<b>1 476 192 625,93</b>	<b>1 576 879 344,76</b>

Aneta Ochocka

(główny księgowy)

2026-04-28

(rok, miesiąc, dzień)

Grzegorz Kulawinek

(kierownik jednostki)

Aneta Ochocka

(główny księgowy)

2026-04-28

(rok, miesiąc, dzień)

Grzegorz Kulawinek

(kierownik jednostki)

Nazwa i adres jednostki sprawozdawczej  Prezydent Miasta Kalisza  Główny Rynek 20 62-800 Kalisz	Rachunek zysków i strat jednostki (wariant porównawczy)  sporządzony na dzień 31-12-2025 r.	Adresat: Regionalna Izba Obrachunkowa w Poznaniu	
Numer identyfikacyjny REGON  <b>250855877</b>		Wysłać bez pisma przewodniego 571B29A90A19723D 	
		<b>Stan na koniec roku poprzedniego</b>	<b>Stan na koniec roku bieżącego</b>
<b>A. Przychody netto z podstawowej działalności operacyjnej</b>	974 309 301,72	1 126 277 338,42	
A.I. Przychody netto ze sprzedaży produktów	40 572 319,81	47 338 250,11	
A.II. Zmiana stanu produktów (zwiększenie - wartość dodatnia, zmniejszenie - wartość ujemna)	105 884,01	-77 047,30	
A.III. Koszt wytworzenia produktów na własne potrzeby jednostki	0,00	0,00	
A.IV. Przychody netto ze sprzedaży towarów	-29 903,44	7 441,12	
A.V. Dotacje na finansowanie działalności podstawowej	736 972,96	546 593,28	
A.VI. Przychody z tytułu dochodów budżetowych	932 924 028,38	1 078 462 101,21	
<b>B. Koszty działalności operacyjnej</b>	809 056 179,00	850 991 750,40	
B.I. Amortyzacja	46 767 704,72	48 715 738,94	
B.II. Zużycie materiałów i energii	46 187 315,68	49 112 580,35	
B.III. Usługi obce	152 596 370,39	151 743 112,79	
B.IV. Podatki i opłaty	4 126 078,09	4 315 594,32	
B.V. Wynagrodzenia	369 003 002,04	392 772 955,52	
B.VI. Ubezpieczenia społeczne i inne świadczenia dla pracowników	91 222 139,23	98 346 276,54	
B.VII. Pozostałe koszty rodzajowe	2 442 842,83	2 365 209,89	
B.VIII. Wartość sprzedanych towarów	7 333,39	9 247,46	
B.IX. Inne świadczenia finansowane z budżetu	91 998 986,42	100 851 105,80	
B.X. Pozostałe obciążenia	4 704 406,21	2 759 928,79	
<b>C. Zysk (strata) z działalności podstawowej (A - B)</b>	165 253 122,72	275 285 588,02	
<b>D. Pozostałe przychody operacyjne</b>	29 635 779,66	34 844 743,51	
D.I. Zysk ze zbycia niefinansowych aktywów trwałych	6 804 926,64	5 906 946,52	
D.II. Dotacje	0,00	0,00	
D.III. Inne przychody operacyjne	22 830 853,02	28 937 796,99	
<b>E. Pozostałe koszty operacyjne</b>	3 681 533,40	7 602 352,61	

Aneta Ochocka  
główny księgowy

2026-04-28  
rok, miesiąc, dzień

Grzegorz Kulawinek  
kierownik jednostki

BeSTia

571B29A90A19723D

Strona 1 z 3

E.I.	Koszty inwestycji finansowanych ze środków własnych samorządowych zakładów budżetowych i dochodów jednostek budżetowych gromadzonych na wydzielonym rachunku	586 447,59	649 891,07
E.II.	Pozostałe koszty operacyjne	3 095 085,81	6 952 461,54
F.	Zysk (strata) z działalności operacyjnej (C + D - E)	191 207 368,98	302 527 978,92
G.	Przychody finansowe	7 678 332,12	8 902 051,18
G.I.	Dywidendy i udziały w zyskach	1 333 099,52	1 110 262,62
G.II.	Odsetki	6 117 858,05	7 477 514,16
G.III.	Inne	227 374,55	314 274,40
H.	Koszty finansowe	19 847 960,23	21 440 050,29
H.I.	Odsetki	19 157 803,13	21 111 597,38
H.II.	Inne	690 157,10	328 452,91
I.	Zysk (strata) brutto (F+G-H)	179 037 740,87	289 989 979,81
J.	Podatek dochodowy	573 662,00	470 267,00
K.	Pozostałe obowiązkowe zmniejszenia zysku (zwiększenia straty)	7 745,63	6 198,99
L.	Zysk (strata) netto (I-J-K)	178 456 333,24	289 513 513,82

\_\_\_\_\_  
Aneta Ochocka  
główny księgowy

\_\_\_\_\_  
2026-04-28  
rok, miesiąc, dzień

\_\_\_\_\_  
Grzegorz Kulawinek  
kierownik jednostki


Wyjaśnienia do sprawozdania

\_\_\_\_\_  
Aneta Ochocka  
główny księgowy

\_\_\_\_\_  
2026-04-28  
rok, miesiąc, dzień

\_\_\_\_\_  
Grzegorz Kulawinek  
kierownik jednostki



Nazwa i adres jednostki sprawozdawczej		Zestawienie zmian w funduszu jednostki	Adresat:	
Prezydent Miasta Kalisza Główny Rynek 20 62-800 Kalisz			Regionalna Izba Obrachunkowa w Poznaniu	
Numer identyfikacyjny REGON		sporządzone na dzień 31-12-2025 r.	Wysłać bez pisma przewodniego 12E28E3D88C42030	
250855877				
			Stan na koniec roku poprzedniego	Stan na koniec roku bieżącego
I.	Fundusz jednostki na początek okresu (BO)		1 250 543 693,10	1 224 335 993,68
I.1.	Zwiększenie funduszu (z tytułu)		1 604 377 748,14	1 893 979 599,04
I.1.1.	Zysk bilansowy za rok ubiegły		495 266 428,12	665 094 216,12
I.1.2.	Zrealizowane wydatki budżetowe		991 472 670,92	1 112 932 070,70
I.1.3.	Zrealizowane płatności ze środków europejskich		0,00	0,00
I.1.4.	Środki na inwestycje		86 524 929,83	107 612 126,99
I.1.5.	Aktualizacja wyceny środków trwałych		591 148,50	0,00
I.1.6.	Nieodpłatnie otrzymane środki trwałe i środki trwałe w budowie oraz wartości niematerialne i prawne		29 192 301,25	4 398 789,27
I.1.7.	Aktywa przejęte od zlikwidowanych lub połączonych jednostek		0,00	0,00
I.1.8.	Aktywa otrzymane w ramach centralnego zaopatrzenia		0,00	0,00
I.1.9.	Pozostałe odpisy z wyniku finansowego za rok bieżący		0,00	0,00
I.1.10.	Inne zwiększenia		1 330 269,52	3 942 395,96
I.2.	Zmniejszenia funduszu jednostki (z tytułu)		1 630 585 447,56	1 907 923 149,93
I.2.1.	Strata za rok ubiegły		403 322 885,45	486 637 882,88
I.2.2.	Zrealizowane dochody budżetowe		968 870 230,91	1 118 353 367,01
I.2.3.	Rozliczenie wyniku finansowego i środków obrotowych za rok ubiegły		0,00	0,00
I.2.4.	Dotacje i środki na inwestycje		227 437 803,99	268 139 473,25
I.2.5.	Aktualizacja środków trwałych		0,00	0,00
I.2.6.	Wartość sprzedanych i nieodpłatnie przekazanych środków trwałych i środków trwałych w budowie oraz wartości niematerialnych i prawnych		12 290 229,50	9 247 326,07
I.2.7.	Pasywa przejęte od zlikwidowanych lub połączonych jednostek		0,00	0,00
I.2.8.	Aktywa przekazane w ramach centralnego zaopatrzenia		0,00	0,00
I.2.9.	Inne zmniejszenia		18 664 297,71	25 545 100,72
II.	Fundusz jednostki na koniec okresu (BZ)		1 224 335 993,68	1 210 392 442,79

Aneta Ochocka  
główny księgowy

2026-04-28  
rok, miesiąc, dzień

Grzegorz Kulawinek  
kierownik jednostki

III.	<b>Wynik finansowy netto za rok bieżący (+,-)</b>	178 456 333,24	289 513 513,82
III.1.	zysk netto (+)	665 094 216,12	801 025 721,95
III.2.	strata netto (-)	-486 637 882,88	-511 512 208,13
III.3.	nadwyżka środków obrotowych	0,00	0,00
IV.	<b>Fundusz (II+,-III)</b>	1 402 792 326,92	1 499 905 956,61

\_\_\_\_\_  
Aneta Ochocka  
główny księgowy

\_\_\_\_\_  
2026-04-28  
rok, miesiąc, dzień


\_\_\_\_\_  
Grzegorz Kulawinek  
kierownik jednostki

\_\_\_\_\_  
Aneta Ochocka  
główny księgowy

\_\_\_\_\_  
2026-04-28  
rok, miesiąc, dzień

\_\_\_\_\_  
Grzegorz Kulawinek  
kierownik jednostki





## **Raport zbiorczy**

Łączna Informacja Dodatkowa



## 1. I. WPROWADZENIE DO SPRAWOZDANIA FINANSOWEGO, OBEJMUJE W SZCZEGÓLNOŚCI:

### 1.1. 1.1. NAZWE JEDNOSTKI:

2. MIASTO KALISZ

### 2.1. 1.2. SIEDZIBĘ JEDNOSTKI:

3. KALISZ

### 3.1. 1.3. ADRES JEDNOSTKI:

4. 62-800 KALISZ, GŁÓWNY RYNEK 20

### 4.1. 1.4. PODSTAWOWY PRZEDMIOT DZIAŁALNOŚCI JEDNOSTKI

#### 1.4.1. Podstawowy kod PKD jednostki:

Liczba odpowiedzi na to pytanie: 69

- 38.32.Z - Odzysk surowców z materiałów segregowanych (0)
- 49.31.Z - Transport lądowy pasażerski, miejski i podmiejski (0)
- 52.21.Z - Działalność usługowa wspomagająca transport lądowy (0)
- 55.20.Z - Oblekty noclegowe turystyczne i miejsca krótkotrwałego zakwaterowania (0)
- 55.90.Z - Pozostałe zakwaterowanie (0)
- 68.32.Z - Zarządzanie nieruchomościami wykonywane na zlecenie (1)
- 81.30.Z - Działalność usługowa związana z zagospodarowaniem terenów zieleni (0)
- 84.11.Z - Kierowanie podstawowymi rodzajami działalności publicznej (1)
- 84.12.Z - Kierowanie w zakresie działalności związanej z ochroną zdrowia, edukacją, kulturą oraz pozostałymi usługami społecznymi, z wyłączeniem zabezpieczeń społecznych (1)
- 84.13.Z - Kierowanie w zakresie efektywności gospodarowania (2)
- 84.24.Z - Bezpieczeństwo państwa, porządek i bezpieczeństwo publiczne (1)
- 84.25.Z - Ochrona przeciwpożarowa (1)
- 85.10.Z - Placówki wychowania przedszkolnego (8)
- 85.20.Z - Szkoły podstawowe (19)
- 85.31.B - Licea ogólnokształcące (5)
- 85.32.A - Technika (1)
- 85.32.C - Szkoły specjalne przysposabiające do pracy (1)

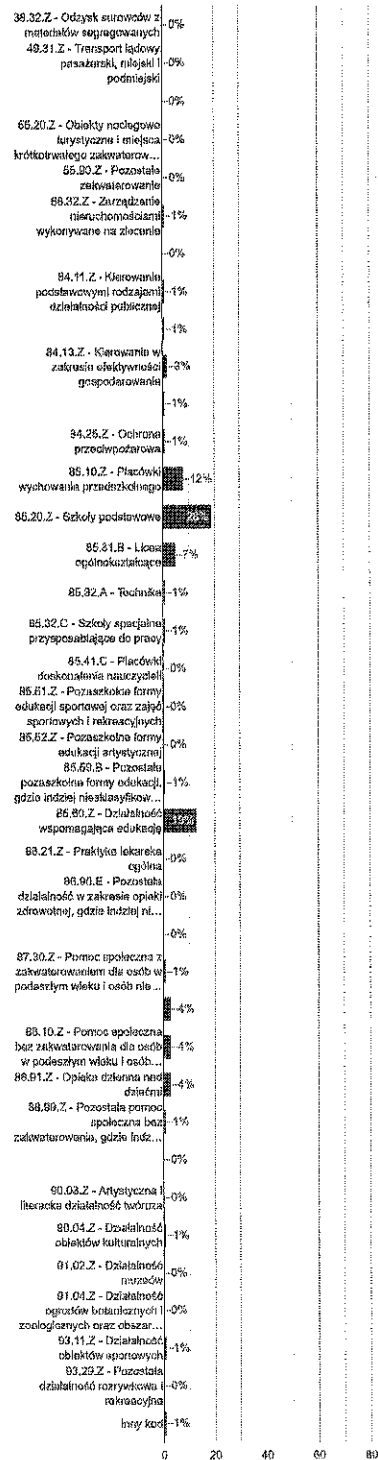


- 85.41.C - Placówki doskonalenia nauczycieli (0)
- 85.51.Z - Pozaszkolne formy edukacji sportowej oraz zajęć sportowych i rekreacyjnych (0)
- 85.52.Z - Pozaszkolne formy edukacji artystycznej (0)
- 85.59.B - Pozostałe pozaszkolne formy edukacji, gdzie indziej niesklasyfikowane (1)
- 85.60.Z - Działalność wspomagająca edukację (13)
- 86.21.Z - Praktyka lekarska ogólna (0)
- 86.90.E - Pozostała działalność w zakresie opieki zdrowotnej, gdzie indziej niesklasyfikowana (0)
- 87.20.Z - Pomoc społeczna z zakwaterowaniem dla osób z zaburzeniami psychicznymi (0)
- 87.30.Z - Pomoc społeczna z zakwaterowaniem dla osób w podeszłym wieku i osób niepełnosprawnych (1)
- 87.90.Z - Pozostała pomoc społeczna z zakwaterowaniem (3)
- 88.10.Z - Pomoc społeczna bez zakwaterowania dla osób w podeszłym wieku i osób niepełnosprawnych (3)
- 88.91.Z - Opieka dzienna nad dziećmi (3)
- 88.99.Z - Pozostała pomoc społeczna bez zakwaterowania, gdzie indziej niesklasyfikowana (1)
- 90.01.Z - Działalność związana z wystawianiem przedstawień artystycznych (0)
- 90.03.Z - Artystyczna i literacka działalność twórcza (0)
- 90.04.Z - Działalność obiektów kulturalnych (1)
- 91.02.Z - Działalność muzeów (0)
- 91.04.Z - Działalność ogrodów botanicznych i zoologicznych oraz obszarów i obiektów ochrony przyrody (0)
- 93.11.Z - Działalność obiektów sportowych (1)
- 93.29.Z - Pozostała działalność rozrywkowa i rekreacyjna (0)
- Inny kod (1)



# Raport zbiorczy

## Łączna Informacja Dodatkowa





**4.1.1. 1.4.2. DODATKOWE INFORMACJE DOTYCZĄCE PODSTAWOWEGO PRZEDMIOTU DZIAŁALNOŚCI JEDNOSTKI:**

**5. 2. WSKAZANIE OKRESU OBJĘTEGO SPRAWOZDANIEM:**

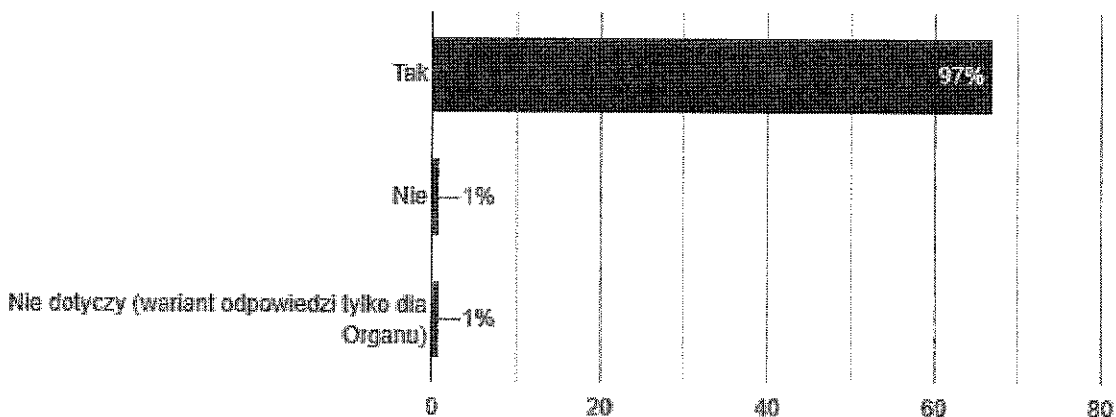
**6. 3. WSKAZANIE, ŻE SPRAWOZDANIE FINANSOWE ZAWIERA DANE ŁĄCZNE:**

**7. 4. OMÓWIENIE PRZYJĘTYCH ZASAD (POLITYKI) RACHUNKOWOŚCI, W TYM METOD WYCENY AKTYWÓW I PASYWÓW (TAKŻE AMORTYZACJI)**

**4.1.** Aktywa i pasywa wyceniane są przy uwzględnieniu nadrzędnych zasad rachunkowości, w sposób przewidziany ustawą o rachunkowości.

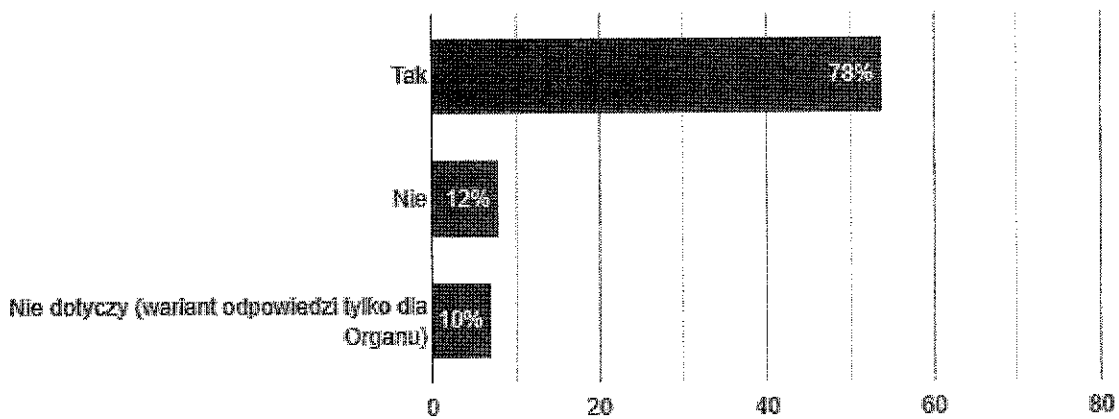
**4.2. W przypadku zakupu lub nabycia aktywów:**

- 67 jednostek wycenia aktywa według ceny zakupu.
- 1 jednostka wycenia aktywa według ceny nabycia.
- 1 jednostki to nie dotyczy.



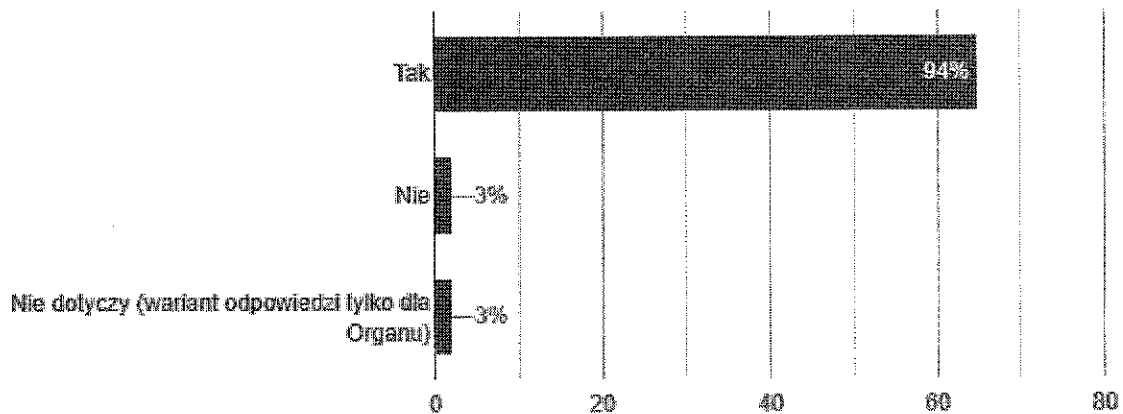
**4.3. W przypadku wytworzenia we własnym zakresie aktywów:**

- 54 jednostki wyceniają aktywa według kosztu wytworzenia.
- 8 jednostek nie wycenia aktywów według kosztu wytworzenia.
- 7 jednostek to nie dotyczy.



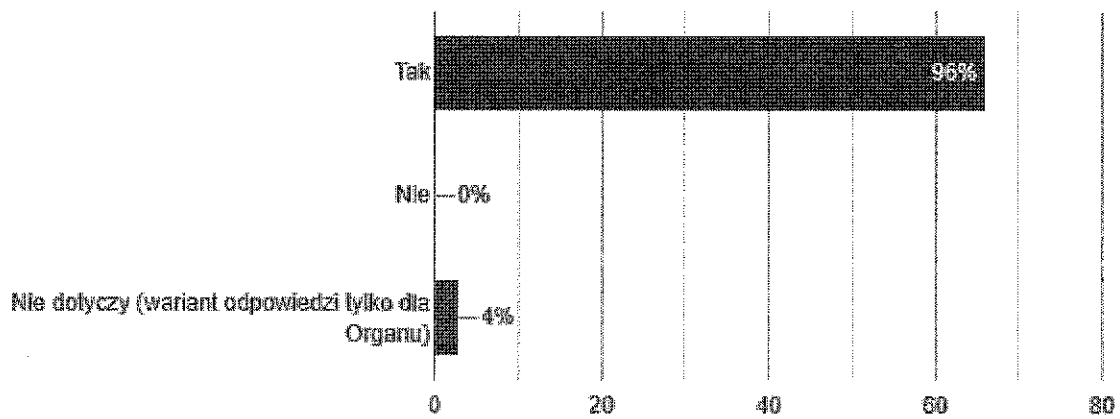
#### 4.4. W przypadku ujawnienia aktywów w trakcie inwentaryzacji:

- 65 jednostek wycenia aktywa według wartości godziwej.
- 2 jednostki nie wyceniają aktywów według wartości godziwej.
- 2 jednostek to nie dotyczy.



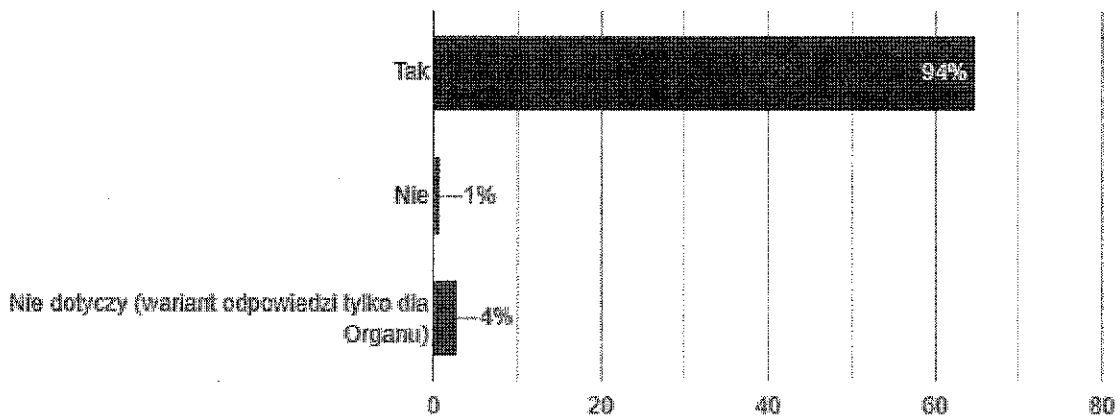
#### 4.5. W przypadku spadku lub darowizny aktywów:

- 66 jednostek wycenia aktywa według wartości godziwej z dnia otrzymania lub w niższej wartości określonej w umowie o przekazaniu.
- 0 jednostek nie wycenia aktywów według wartości godziwej z dnia otrzymania lub w niższej wartości określonej w umowie o przekazaniu.
- 3 jednostek to nie dotyczy.



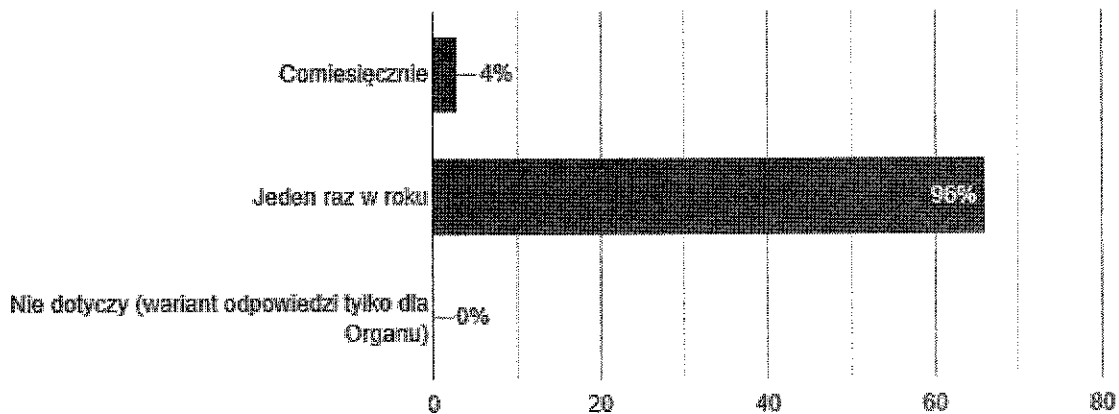
#### 4.6. W pozostałych przypadkach:

- 65 jednostek wycenia aktywa według wartości godziwej.
- 1 jednostka nie wycenia aktywów według wartości godziwej.
- 3 jednostek to nie dotyczy.



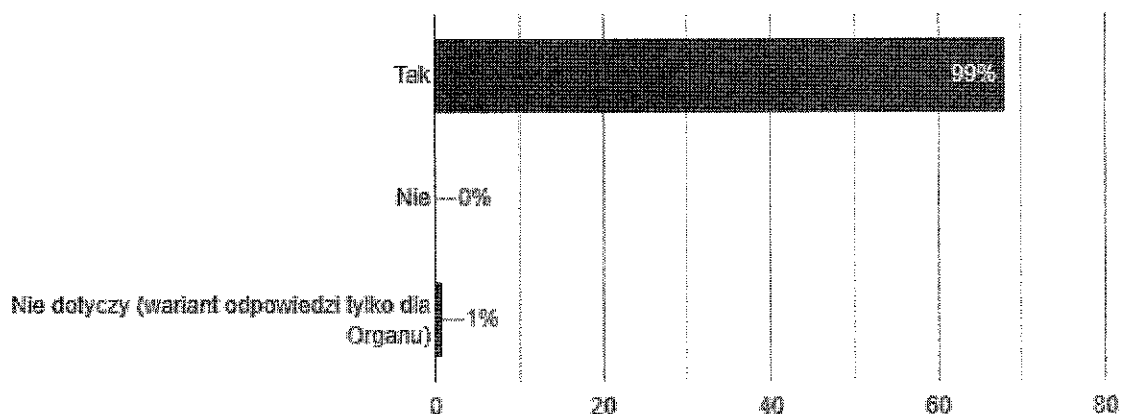
#### 4.7. Odpisy umorzeniowe i amortyzacyjne są dokonywane:

- comiesięcznie - przez 3 jednostki.
- jeden raz w roku - przez 66 jednostek.
- 0 jednostek to nie dotyczy.



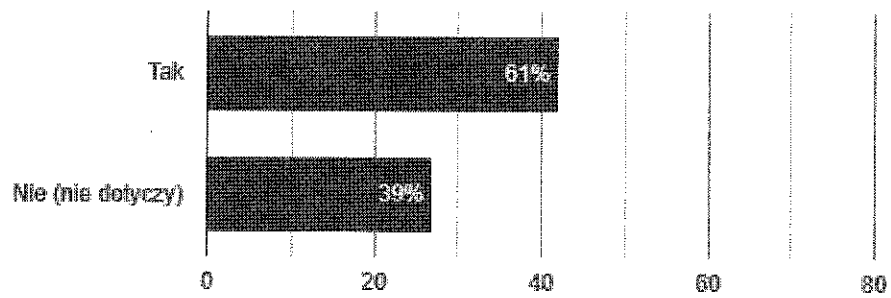
**4.8. Składniki majątku określone w § 7. ust. 2. RMRiF\_RPK, czyli: książki i inne zbiory biblioteczne, środki dydaktyczne służące procesowi dydaktyczno-wychowawczemu realizowanemu w szkołach i placówkach oświatowych, odzież i umundurowanie, meble i dywany, inwentarz żywy, pozostałe środki trwałe oraz wartości niematerialne i prawne o wartości nieprzekraczającej wielkości ustalonej w Ustawie z dnia 15 lutego 1992 r. o podatku dochodowym od osób prawnych, dla których odpisy amortyzacyjne są uznawane za koszt uzyskania przychodu w 100% ich wartości w momencie oddania do używania:**

- są jednorazowo spisywane w koszty w miesiącu przyjęcia do używania - przez **68** jednostek.
- nie są jednorazowo spisywane w koszty w miesiącu przyjęcia do używania - przez **0** jednostek.
- **1** jednostki to nie dotyczy.



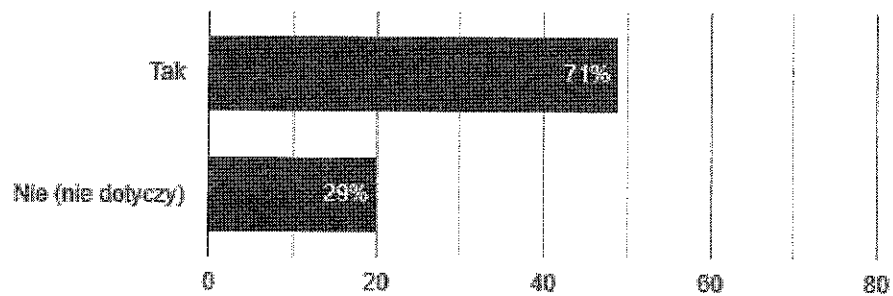
**4.9. Posiadanie książek i zbiorów bibliotecznych jednorazowo spisywanych w koszty oraz prowadzenie ewidencji w oparciu o konto 014:**

- dotyczy **42** jednostek.
- nie dotyczy **27** jednostek.



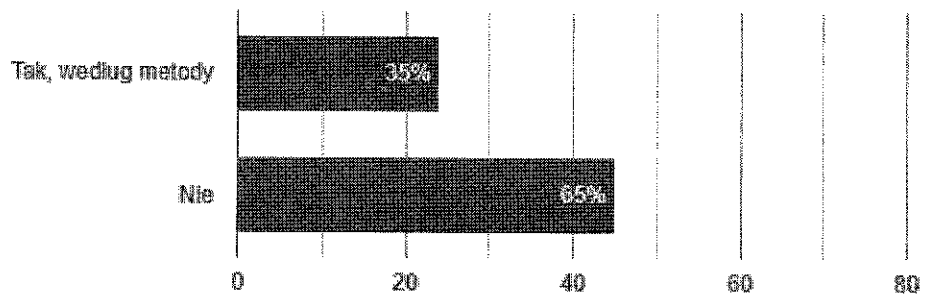
**4.10. Środki dydaktyczne służące procesowi dydaktyczno-wychowawczemu realizowanemu w szkołach i placówkach oświatowych, jednorazowo spisywane w koszty:**

- dotyczą **49** jednostek.
- nie dotyczą **20** jednostek.



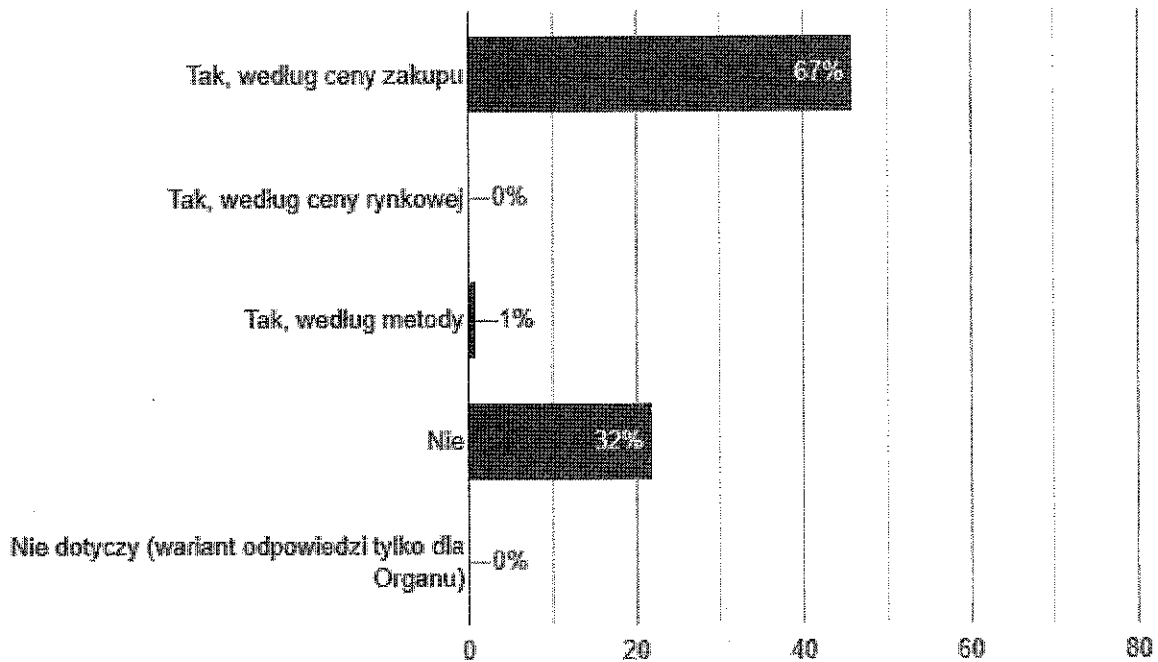
**4.11. Wycena aktywów finansowych:**

- jest dokonywana przez **24** jednostki.
- nie jest dokonywana przez **45** jednostek.



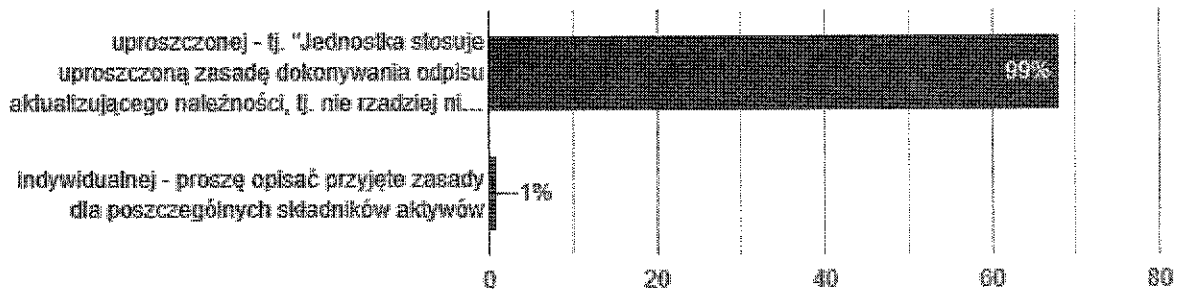
**4.12. Wycena materiałów:**

- jest dokonywana według ceny zakupu przez **46** jednostek.
- jest dokonywana według ceny rynkowej przez **0** jednostek.
- jest dokonywana według innej metody przez **1** jednostkę.
- nie jest dokonywana przez **22** jednostki.
- **0** jednostek to nie dotyczy.



**4.13. Odpis aktualizujący należności jest dokonywany według metody:**

- uproszczonej - przez **68** jednostek.
- indywidualnej - przez **1** jednostkę.




**7.1. 4.14. INNE SZCZEGÓLNE ZASADY DOTYCZĄCE WYCENY AKTYWÓW I PASYWÓW:**

**8. 5. INNE INFORMACJE:**



Raport zbiorczy  
Łączna Informacja Dodatkowa



**9. II. DODATKOWE INFORMACJE I OBJAŚNIENIA OBEJMUJĄ W SZCZEGÓLNOŚCI:**

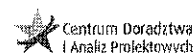
**9.1. 1.1. SZCZEGÓŁOWY ZAKRES ZMIAN WARTOŚCI GRUP RODZAJOWYCH ŚRODKÓW TRWAŁYCH, WARTOŚCI NIEMATERIALNYCH I PRAWNYCH, ZAWIERAJĄCY STAN TYCH AKTYWÓW NA POZĄTEK ROKU OBROTOWEGO, ZWIĘKSZENIA I ZMNIĘSZENIA Z TYTUŁU: AKTUALIZACJI WARTOŚCI, NABYCIA, ROZCHÓDU, PRZEMIESZCZENIA WEWNĘTRZNEGO ORAZ STAN KONCOWY, A DLA MAJATKU AMORTYZOWANEGO - PODOBNE PRZEDSTAWIENIE STANÓW I TYTUŁÓW ZMIAN DOTYCZĄCYCH AMORTYZACJI LUB UMORZENIA:**

Zmiany stanu wartości początkowej rzeczowych aktywów trwałych i wartości niematerialnych i prawnych.

Lp.	Wyśczechodnienie	Stan aktywów na początek roku obrotowego	Zwiększenia					Zmniejszenia					Stan aktywów na koniec roku obrotowego
			aktualizacja wartości	nabytyle	przemieszczenia wewnętrzne	Inne	razem zwiększenia	aktualizacja wartości	rozchód	przemieszczenia wewnętrzne	Inne	razem zmniejszenia	
1	2	3	4	5	6	7	8	9	10	11	12	13	14
1	Wartości niematerialne i prawne	14 771 924,91	3 481,83	356 664,88	53 000,22	366 798,30	779 945,23	0,00	74 426,89	347 390,92	278 128,34	699 946,15	14 851 923,99
2	Środki trwałe	1 722 259 223,59	38 000,00	99 280 322,98	13 171 517,67	18 300 468,55	123 790 309,20	1 223 363,90	5 271 343,37	35 018 409,36	3 568 266,49	45 079 383,12	1 906 970 149,67
Grupa 0	Grunty	305 567 704,94	0,00	3 680 736,55	4 803 971,41	827 097,59	9 311 805,55	0,00	39 865,33	4 477 453,22	683 631,62	5 200 950,17	309 678 560,32
Grupa 1	Budynki i lokale użytkowe i prawo do lokalu użytkowego i spółdzielcze własnościowe prawo do lokalu mieszkalnego	518 022 795,95	0,00	17 429 605,18	4 390 597,66	7 009 926,68	28 830 129,52	1 223 363,90	1 436 731,38	15 575 820,10	5 334,56	18 241 249,04	528 611 675,53
Grupa 2	Obiekty inżynierii lądowej i wodnej	803 872 744,32	0,00	70 239 424,27	3 832 337,49	8 193 864,64	82 265 626,40	0,00	2 760 813,29	12 057 912,52	1 039 043,38	15 857 769,19	870 280 601,53
Grupa 3	Kotły i maszyny energetyczne	3 927 815,73	0,00	334 370,97	38 197,52	153 036,97	525 605,46	0,00	230 578,88	182 806,06	0,00	413 384,94	4 040 036,25
Grupa 4	Maszyny, urządzenia i aparaty ogólnego zastosowania	13 053 460,28	0,00	363 873,27	0,00	34 379,73	398 253,00	0,00	102 094,79	71 986,28	391 043,48	565 124,55	12 896 588,79



**Raport zbiorczy**  
Łączna Informacja Dodatkowa



Grupa 5	Maszyny, urządzenia i aparaty specjalistyczne	881 588,66	0,00	28 728,01	4 913,59	0,00	33 641,60	0,00	0,00	0,00	1 694,49	1 694,49	913 545,77
Grupa 6	Urządzenia techniczne	26 721 579,68	38 000,00	3 607 190,13	0,00	1 087 662,26	4 712 852,59	0,00	335 871,79	1 056 202,35	1 321 621,57	2 713 695,71	28 720 736,16
Grupa 7	Środki transportu	36 038 665,03	0,00	1 017 592,85	23 300,00	356 615,00	1 397 507,85	0,00	227 970,00	246 615,00	48 790,00	523 375,00	36 913 797,88
Grupa 8	Narzędzia przyrządy, ruchomości i wyposażenie, gdzie wartość nieklasyfikowane	14 161 859,00	0,00	1 578 801,75	78 208,00	657 885,68	2 314 867,43	0,00	137 417,91	1 349 613,83	75 107,39	1 562 139,13	14 914 607,30
Grupa 9	Inwentarz żywy	0,00	0,00	0,00	0,00	0,00	0,00	0,00	0,00	0,00	0,00	0,00	0,00
<b>OGÓŁEM:</b>		<b>1 737 831 148,80</b>	<b>41 481,83</b>	<b>98 636 987,86</b>	<b>13 224 517,89</b>	<b>18 667 266,85</b>	<b>130 878 254,43</b>	<b>1 223 363,90</b>	<b>5 345 770,26</b>	<b>35 368 804,28</b>	<b>3 844 394,83</b>	<b>45 779 329,27</b>	<b>1 821 822 073,66</b>

**Zmiany stanu umorzenia/amortyzacji rzeczowych składników majątku trwałego oraz wartości niematerialnych i prawnych.**

Lp.	Wyszczególnienie	Umorzenie / amortyzacja stan na początek okresu	Zwiększenia					Zmniejszenia					Umorzenie / amortyzacja stan na koniec okresu
			aktualizacja wartości	nabycie	przemieszczenia wewnętrzne	inne	razem zwiększenia	aktualizacja wartości	rozchód	przemieszczenia wewnętrzne	inne	razem zmniejszenia	
1	2	3	4	5	6	7	8	9	10	11	12	13	14
1.	Wartość niematerialne i prawne	14 669 240,92	441 956,01	197 935,84	40 558,18	62 098,64	742 548,67	0,00	338 839,18	347 390,02	16 058,40	702 288,50	14 709 509,09
2.	Środki trwałe	677 167 719,81	43 558 983,93	1 080 803,95	1 075 558,22	6 472 015,28	32 187 361,36	198 210,75	3 015 712,72	5 277 516,85	1 363 741,75	9 855 182,07	719 499 899,10
Grupa 0	Grunty	755 917,09	148 425,34	1 152,89	0,00	0,00	149 578,23	0,00	0,00	131 414,40	0,00	131 414,40	774 080,92
Grupa 1	Budynki, lokale oraz spółdzielcze prawa do lokalu użytkowego i spółdzielcze własnościowe prawa do lokalu mieszkalnego	233 771 228,30	8 085 688,37	667 609,95	736 205,46	4 468 334,98	13 957 838,76	1 000,19	1 538 984,27	3 625 009,02	0,00	5 164 993,48	242 364 073,58
Grupa 2	Obiekty inżynierii lądowej i wodnej	364 736 374,05	31 924 505,21	83 812,46	284 444,63	1 438 694,78	33 741 457,08	0,00	231 841,21	948 393,47	10 622,19	1 190 856,87	397 286 974,26



**Raport zbiorczy**  
Łączna Informacja Dodatkowa

Centrum Doradztwa  
i Analiz Projektowych

Grupa 3	Kotły i maszyny energetyczne	3 052 772,86	90 133,06	0,00	38 197,52	14 218,11	142 548,59	0,00	260 347,97	892,72	0,00	261 240,59	2 934 080,86
Grupa 4	Maszyny, urządzenia i aparaty ogólnego zastosowania	11 894 113,19	572 571,89	138 440,36	0,00	28 183,53	739 195,78	0,00	421 852,50	64 938,26	60 230,77	547 021,53	12 086 287,44
Grupa 5	Maszyny, urządzenia i aparaty specjalistyczne	865 038,57	1 448,20	4 828,01	2 896,44	3 219,96	12 392,61	0,00	0,00	0,00	1 694,49	1 694,49	875 736,69
Grupa 6	Urządzenia techniczne	16 102 005,41	1 611 953,69	50 982,03	0,00	959 489,01	2 021 424,79	107 117,91	248 117,72	18 638,80	1 195 459,70	1 569 334,13	16 554 096,01
Grupa 7	Środki transportu	34 476 272,00	477 194,43	112 750,00	0,00	40 878,88	630 623,31	0,00	227 970,00	4 110,25	48 790,00	280 870,25	34 826 225,06
Grupa 8	Narzędzia, przyrządy, ruchomości, wyposażenie, gdzie indziej nie sklasyfikowane	11 513 998,34	647 063,74	21 228,25	3 814,17	119 896,01	792 102,17	90 092,65	86 599,05	484 119,93	46 944,60	707 756,23	13 598 344,28
Grupa 9	Inwentarz żywy	0,00	0,00	0,00	0,00	0,00	0,00	0,00	0,00	0,00	0,00	0,00	0,00
<b>OGÓŁEM:</b>		<b>691 836 968,73</b>	<b>44 000 939,94</b>	<b>1 278 739,79</b>	<b>1 116 116,40</b>	<b>6 534 113,90</b>	<b>52 929 910,03</b>	<b>198 210,75</b>	<b>3 354 551,90</b>	<b>5 624 907,77</b>	<b>1 379 800,15</b>	<b>10 557 470,57</b>	<b>734 209 408,19</b>



## Wartość netto składników aktywów.

Lp.	Wyszczególnienie	Wartość netto składników aktywów	
		stan na początek roku obrotowego	stan na koniec roku obrotowego
1.	Wartości niematerialne i prawne	102 675,99	142 414,90
2.	<b>Środki trwałe</b>	<b>1 045 091 503,78</b>	<b>1 087 470 250,57</b>
Grupa 0	Grunty	304 811 787,85	308 904 479,40
Grupa 1	Budynki i lokale oraz spółdzielcze prawo do lokalu użytkowego i spółdzielcze własnościowe prawo do lokalu mieszkalnego	284 251 567,65	286 047 601,95
Grupa 2	Obiekty inżynierii lądowej i wodnej	439 136 370,27	472 993 627,27
	<b>Razem grupy 1-2</b>	<b>723 387 937,92</b>	<b>759 041 229,22</b>
Grupa 3	Kotły i maszyny energetyczne	875 042,87	1 105 955,39
Grupa 4	Maszyny, urządzenia i aparaty ogólnego zastosowania	1 169 347,09	810 301,29
Grupa 5	Maszyny, urządzenia i aparaty specjalistyczne	16 560,09	37 809,08
Grupa 6	Urządzenia techniczne	10 619 574,27	12 166 640,35
	<b>Razem grupy 3-6</b>	<b>12 680 524,32</b>	<b>14 120 706,11</b>
Grupa 7	Środki transportu	1 563 393,03	2 087 572,82
Grupa 8	Narzędzia, przyrządy, ruchomości i wyposażenie, gdzie indziej niesklasyfikowane	2 647 860,66	3 316 263,02
Grupa 9	Inwentarz żywy	0,00	0,00
	<b>Razem grupy 8-9</b>	<b>2 647 860,66</b>	<b>3 316 263,02</b>
	<b>OGÓŁEM:</b>	<b>1 045 194 179,77</b>	<b>1 087 612 665,47</b>

**9.2. 1.2. AKTUALNA WARTOŚĆ RYNKOWA ŚRODKÓW TRWAŁYCH, W TYM DOBR KULTURY - O ILE JEDNOSTKA DYSPONUJE TAKIMI INFORMACJAMI:**

Wartość "0,00 zł" oznacza, że Jednostka nie dysponuje aktualną wartością rynkową lub jest ona zerowa.

Lp.	Wyszczególnienie	Aktualna wartość rynkowa (zł)	W tym dobra kultury (zł)	Dodatkowe informacje
1.	1.1. Grunty	0,00	0,00	
2.	1.1.1. Grunty stanowiące własność JST, przekazane w użytkowanie wieczyste innym podmiotom	0,00	0,00	
3.	1.2. Budynki, lokale i obiekty inżynierii lądowej i wodnej	0,00	0,00	
4.	1.3. Urządzenia techniczne i maszyny	0,00	0,00	
5.	1.4. Środki transportu	0,00	0,00	



## Raport zbiorczy

Łączna Informacja Dodatkowa

6.	1.5. Inne środki trwałe	0,00	0,00
	<b>OGÓŁEM:</b>	<b>0,00</b>	<b>0,00</b>

### 9.3. 1.3. KWOTA DOKONANYCH W TRAKCIE ROKU OBROTOWEGO ODPISÓW AKTUALIZUJĄCYCH WARTOŚĆ AKTYWÓW TRWAŁYCH ODREBNIE DLA DŁUGOTERMINOWYCH AKTYWÓW NIEFINANSOWYCH ORAZ DŁUGOTRWAŁYCH AKTYWÓW FINANSOWYCH:

Lp.	Wyszczególnienie	Stan odpisów aktualizujących na początek okresu	Zwiększenia	Zmniejszenia	Stan odpisów aktualizujących na koniec okresu
<b>1.</b>	<b>Długoterminowe aktywa niefinansowe:</b>	<b>126 842,49</b>	<b>35 745,02</b>	<b>0,00</b>	<b>162 587,51</b>
1.1.	Wartości niematerialne i prawne	126 842,49	35 745,02	0,00	162 587,51
1.2.	Grunty w użytkowaniu wieczystym	0,00	0,00	0,00	0,00
1.3.	Środki trwałe w budowie (inwestycje)	0,00	0,00	0,00	0,00
1.4.	Zaliczki na środki trwałe w budowie (inwestycje)	0,00	0,00	0,00	0,00
<b>2.</b>	<b>Długoterminowe aktywa finansowe:</b>	<b>23 270,00</b>	<b>0,00</b>	<b>5 101,50</b>	<b>18 168,50</b>
2.1.	Akcje i udziały	23 270,00	0,00	5 101,50	18 168,50
2.2.	Inne papiery wartościowe	0,00	0,00	0,00	0,00
2.3.	Inne długoterminowe aktywa finansowe	0,00	0,00	0,00	0,00
	<b>OGÓŁEM:</b>	<b>150 112,49</b>	<b>35 745,02</b>	<b>5 101,50</b>	<b>180 756,01</b>

### 9.4. 1.4. WARTOŚĆ GRUNTÓW UŻYTKOWANYCH WIECZYŚCIE:

Lp.	Forma władania	Powierzchnia gruntów w m <sup>2</sup>		Wartość gruntów w PLN	
		Stan na początek roku obrotowego	Stan na koniec roku obrotowego	Stan na początek roku obrotowego	Stan na koniec roku obrotowego
<b>I.</b>	<b>Ogółem grunty Miasta Kalisz w użytkowaniu wieczystym:</b>	<b>999 946,00</b>	<b>947 367,00</b>	<b>27 690 066,19</b>	<b>26 380 375,91</b>
-1.	oddane w wieczyste użytkowanie	999 865,00	947 286,00	27 687 272,04	26 377 581,76
2.	prawo użytkowania wieczystego	81,00	81,00	2 794,15	2 794,15
<b>II.</b>	<b>Ogółem grunty Skarbu Państwa w użytkowaniu wieczystym:</b>	<b>3 288 917,00</b>	<b>3 254 493,00</b>	<b>348 578 771,67</b>	<b>342 522 097,15</b>
1.	oddane w wieczyste użytkowanie	3 288 917,00	3 254 493,00	348 578 771,67	342 522 097,15



## Raport zbiorczy

Łączna Informacja Dodatkowa

2.	prawo użytkowania wieczystego	0,00	0,00	0,00	0,00
----	-------------------------------	------	------	------	------

### 9.5. 1.5. WARTOŚĆ NIEAMORTYZOWANYCH LUB NIEUMARZANYCH PRZEZ JEDNOSTKĘ ŚRODKÓW TRWAŁYCH, UŻYWANYCH NA PODSTAWIE UMÓW NAJMU, DZIERŻAWY I INNYCH UMÓW, W TYM Z TYTUŁU UMÓW LEASINGU:

Lp.	Wyszczególnienie	Stan na początek roku obrotowego	Zmiana stanu w trakcie roku obrotowego		Stan na koniec roku obrotowego
			zwiększenia	zmniejszenia	
1.	Grupa 0: Grunty	0,00	0,00	0,00	0,00
2.	Grupa 1: Budynki i lokale oraz spółdzielcze prawo do lokalu użytkowego i spółdzielcze własnościowe prawo do lokalu mieszkalnego	0,00	0,00	0,00	0,00
3.	Grupa 2: Obiekty inżynierii lądowej i wodnej	83 338,10	0,00	0,00	83 338,10
4.	Grupa 3: Kotły i maszyny energetyczne	0,00	0,00	0,00	0,00
5.	Grupa 4: Maszyny, urządzenia i aparaty ogólnego zastosowania	17 192,07	0,00	0,00	17 192,07
6.	Grupa 5: Maszyny, urządzenia i aparaty specjalistyczne	0,00	0,00	0,00	0,00
7.	Grupa 6: Urządzenia techniczne	1 678 950,00	25 830,00	0,00	1 704 780,00
8.	Grupa 7: Środki transportu	313 650,00	0,00	0,00	313 650,00
9.	Grupa 8: Narzędzia, przyrządy, ruchomości i wyposażenie, gdzie indziej niesklasyfikowane	26 892,26	0,00	0,00	26 892,26
	<b>OGÓŁEM:</b>	<b>2 120 022,43</b>	<b>25 830,00</b>	<b>0,00</b>	<b>2 145 852,43</b>

### 9.6. 1.6. LICZBA ORAZ WARTOŚĆ POSIADANYCH PAPIERÓW WARTOŚCIOWYCH, W TYM AKCJI I UDZIAŁÓW ORAZ DŁUŻNYCH PAPIERÓW WARTOŚCIOWYCH:

Lp.	Wyszczególnienie	Liczba	Stan na początek roku obrotowego	Zmiana stanu w trakcie roku obrotowego		Stan na koniec roku obrotowego
				zwiększenia	zmniejszenia	
1.	Akcje	44750	855 310,00	0,00	5 101,50	850 208,50
2.	Udziały	0	284 510 927,43	51 279 400,00	8 636 000,00	327 154 327,43
3.	Dłużne papiery wartościowe	0	0,00	0,00	0,00	0,00
	<b>OGÓŁEM:</b>	<b>44750</b>	<b>285 366 237,43</b>	<b>51 279 400,00</b>	<b>8 641 101,50</b>	<b>328 004 535,93</b>



Raport zbiorczy  
Łączna Informacja Dodatkowa

Centrum Doradztwa  
i Analiz Projektowych

**9.7. 1.7. DANE O ODPISACH AKTUALIZUJĄCYCH WARTOŚĆ NALEŻNOŚCI, ZE WSKAZANIEM STANU NA POCZĄTEK ROKU OBROTOWEGO, ZWIĘKSZENIACH, WYKORZYSTANIU, ROZWIĄZANIU I STANIE NA KONIEC ROKU OBROTOWEGO Z UWZGLĘDNIENIEM STANU NALEŻNOŚCI FINANSOWYCH JEDNOSTEK SAMORZĄDU TERYTORIALNEGO (STAN ZAGROZONYCH POZYCEK):**

Lp.	Tytuł należności	Stan na początek okresu	Kwota zwiększenia <sup>1)</sup>	Zmniejszenia <sup>2)</sup>		Stan na koniec roku obrotowego	Uszczegółwienie
				Kwota wykorzystania <sup>3)</sup>	Rozwiązanie (spłata)		
1.	Należności budżetowe	113 895 136,36	14 255 272,29	1 010 060,00	4 509 843,74	122 630 504,91	
2.	Należności FP <sup>4)</sup>	0,00	0,00	0,00	0,00	0,00	
3.	Należności dochodzone na drodze sądowej	28 299 290,71	1 899 407,78	7 563 845,85	599 120,12	22 035 732,52	
4.	Należności dochodzone na drodze sądowej - FP i PFRON <sup>5)</sup>	539 943,87	12 956,16	0,00	0,00	552 900,03	
5.	Należności wątpliwe - upadłość i likwidacja	130 950,40	12 159,73	0,00	0,00	143 110,13	
6.	Należności przyjęte od zlikwidowanej jednostki	0,00	0,00	0,00	0,00	0,00	
	<b>OGÓLEM:</b>	<b>142 865 321,34</b>	<b>16 179 795,96</b>	<b>8 573 905,85</b>	<b>5 108 963,86</b>	<b>145 362 247,59</b>	



**1)** Jako zwiększenia stanu odpisów podano odpisy dokonane w ciągu roku obrotowego, zaliczone odpowiednio do pozostałych kosztów operacyjnych lub kosztów finansowych - w zależności od rodzaju należności, od których dokonano odpisów aktualizujących, albo podwyższające wartość należności - np. w przypadku zasądzenia odsetek od należności już objętych odpisami (art. 35b ust. 1 pkt 4 ustawy o rachunkowości). **2)** Jako zmniejszenia podano należności odpisane w ciężar dokonanych uprzednio odpisów z tytułu ich aktualizacji. **3)** Fundusz Pracy (FP) i Państwowy Fundusz Rehabilitacji Osób Niepełnosprawnych (PFRON) - są to państwowe fundusze celowe, których dysponentem jest Ministerstwo Rodziny i Polityki Społecznej. **4) Wykaz tytułów:**

- przedawnienia
- umorzenia zaległości
- wygaśnięcie zobowiązania
- decyzja rozłożenia na raty
- inne



**9.8. 1.8. DANE O STANIE REZERW WEDŁUG CELU ICH UTWORZENIA NA POCZĄTEK ROKU OBROTOWEGO, ZWIĘKSZENIACH, WYKORZYSTANIU, ROZWIĄZANIU I STANIE KONCOWYM:**

Lp.	Wyszczególnienie (rodzaj rezerw wg celu utworzenia)	Stan na początek okresu	Zwiększenia	Zmniejszenia		Stan na koniec okresu
				Wykorzystanie	Rozwiązanie	
1.	rezerwa z tytułu skutków toczącego się postępowania sądowego	256 380,01	0,00	0,00	93 569,59	162 810,42
2.	rezerwa z tytułu udzielonych gwarancji i poręczeń	0,00	0,00	0,00	0,00	0,00
3.	inne rezerwy	1 750 000,00	2 300 000,00	0,00	750 000,00	3 300 000,00
	<b>OGÓŁEM:</b>	<b>2 006 380,01</b>	<b>2 300 000,00</b>	<b>0,00</b>	<b>843 569,59</b>	<b>3 462 810,42</b>

**9.9. 1.9. PODZIAŁ ZOBOWIĄZAŃ DŁUGOTERMINOWYCH O POZOSTAŁYM OD DNIA BILANSOWEGO, PRZEWIDYWANYM UMOWA LUB WYNIKAJĄCYM Z INNEGO TYTUŁU PRAWNEGO, OKRESIE SPŁATY:**

a) powyżej 1 roku do 3 lat, b) powyżej 3 lat do 5 lat, c) powyżej 5 lat.

Lp.	Zobowiązania	Okres wymagalności:					
		a) powyżej 1 roku do 3 lat		b) powyżej 3 lat do 5 lat		c) powyżej 5 lat	
		stan na:					
		początek okresu sprawozdawczego	koniec okresu sprawozdawczego	początek okresu sprawozdawczego	koniec okresu sprawozdawczego	początek okresu sprawozdawczego	koniec okresu sprawozdawczego
1.	kredyty i pożyczki	7 800 000,00	1 500 000,00	2 000 000,00	3 000 000,00	43 200 000,00	41 200 000,00
2.	z tytułu emisji dłużnych papierów wartościowych	33 000 000,00	39 000 000,00	37 000 000,00	40 899 000,00	194 899 000,00	191 000 000,00



**Raport zbiorczy**  
Łączna Informacja Dodatkowa

Centrum Doradztwa  
i Analiz Projektowych

3.	Inne zobowiązania finansowe (wekslowe)	0,00	0,00	0,00	0,00	0,00	0,00
4.	Zobowiązania wobec budżetów	0,00	0,00	0,00	0,00	0,00	0,00
5.	z tytułu ubezpieczeń i innych świadczeń	0,00	0,00	0,00	0,00	0,00	0,00
6.	z tytułu wynagrodzeń	0,00	0,00	0,00	0,00	0,00	0,00
7.	pozostałe zobowiązania, w tym: sumy depozytowe, zabezpieczenie wykonania umów	0,00	0,00	0,00	0,00	0,00	0,00
	<b>OGÓŁEM:</b>	<b>40 800 000,00</b>	<b>40 500 000,00</b>	<b>39 000 000,00</b>	<b>43 899 000,00</b>	<b>238 099 000,00</b>	<b>232 200 000,00</b>
<b>PODSUMOWANIE DO BILANSU (SUMA B0):</b>							<b>317 899 000,00</b>
<b>PODSUMOWANIE DO BILANSU (SUMA BZ):</b>							<b>316 599 000,00</b>

**9.10. 1.10. KWOTA ZOBOWIĄZAŃ W SYTUACJI, GDY JEDNOSTKA KWALIFIKUJE UMOWY LEASINGU ZGODNIE Z PRZEPISAMI PODATKOWYMI (LEASING OPERACYJNY), A WEDŁUG PRZEPISÓW O RACHUNKOWOŚCI BYŁBY TO LEASING FINANSOWY LUB ZWROTNY Z PODZIAŁEM NA KWOTĘ ZOBOWIĄZAŃ Z TYTUŁU LEASINGU FINANSOWEGO LUB LEASINGU ZWROTNEGO.**

Lp.	Wyszczególnienie	Kwota zobowiązań (zł)	Dodatkowe informacje
1.	Zobowiązania z tytułu leasingu finansowego zgodnie z przepisami o rachunkowości	0,00	
2.	Zobowiązania z tytułu leasingu zwrotnego zgodnie z przepisami o rachunkowości	0,00	
	<b>OGÓŁEM:</b>	<b>0,00</b>	

**9.11. 1.11. ŁĄCZNA KWOTA ZOBOWIĄZAŃ ZABEZPIECZONYCH NA MAJĄTKU JEDNOSTKI ZE WSKAZANIEM CHARAKTERU I FORMY TYCH ZOBOWIĄZAŃ:**

Lp.	Forma i charakter zabezpieczenia	Kwota zabezpieczenia	Kwota zobowiązania	Rodzaj zobowiązania
1.	Weksle	0,00	0,00	
2.	Hipoteka	0,00	0,00	
3.	Zastaw, w tym zastaw skarbowy	0,00	0,00	
4.	Inne (gwarancja bankowa, kara umowna)	0,00	0,00	
	<b>OGÓŁEM:</b>	<b>0,00</b>	<b>0,00</b>	

**9.12. 1.12. ŁĄCZNA KWOTA ZOBOWIĄZAŃ WARUNKOWYCH, W TYM RÓWNIEŻ UDZIELONYCH PRZEZ JEDNOSTKĘ GWARANCJI I PORĘCZEN, TAKŻE WEKSŁOWYCH, NIEWYKAZYWANYCH W BILANSIE ZE WSKAZANIEM ZOBOWIĄZAŃ ZABEZPIECZONYCH NA MAJĄTKU JEDNOSTKI ORAZ CHARAKTERU I FORMY TYCH ZABEZPIECZEŃ:**

Lp.	Rodzaj zobowiązania warunkowego	Kwota zobowiązania warunkowego	Kwota zabezpieczenia	Forma i charakter zobowiązania warunkowego
1.	Udzielone gwarancje i poręczenia, w tym udzielone dla jednostek powiązanych	18 549 874,13	0,00	
2.	Kaucje i wadła	0,00	0,00	
3.	Zawarte, lecz jeszcze niewykonane umowy	0,00	0,00	
4.	Nieuznane roszczenia wierzyciela	0,00	0,00	
5.	Zobowiązania zabezpieczone na majątku jednostki (hipoteki)	0,00	0,00	
6.	Zobowiązania weksłowe	0,00	0,00	
7.	Inne	0,00	0,00	
	<b>OGÓŁEM:</b>	<b>18 549 874,13</b>	<b>0,00</b>	

**9.13. 1.13. WYKAZ ISTOTNYCH POZYCJI CZYNNYCH I BIERNYCH ROZLICZEŃ MIĘDZYOKRESOWYCH, W TYM KWOTĘ CZYNNYCH ROZLICZEŃ MIĘDZYOKRESOWYCH KOSZTÓW STANOWIĄCYCH RÓŻNICĘ MIĘDZY WARTOŚCIĄ OTRZYMANÝCH FINANSOWYCH SKŁADNIKÓW AKTYWÓW A ZOBOWIĄZANIEM ZAPŁATY ZA NIE.**

Lp.	Wyszczególnienie (tytuły)	Stan na początek roku obrotowego	Stan na koniec roku obrotowego	Dodatkowe informacje
-----	---------------------------	----------------------------------	--------------------------------	----------------------



## Raport zbiorczy

Łączna Informacja Dodatkowa

1.	<b>Ogółem czynne rozliczenia międzyokresowe kosztów, w tym:</b>	<b>393 051,14</b>	<b>315 036,03</b>	
	- koszty uruchomienia nowej produkcji	0,00	0,00	
	- opłacone z góry czynsze	0,00	0,00	
	- prenumeraty	31 899,00	3 255,21	
	- licencje	0,00	0,00	
	- domeny internetowe	26 386,89	29 208,91	
	- polisy ubezpieczenia osób i składników majątku)	176 714,43	180 934,03	
	- inne	158 050,82	101 637,88	
2.	<b>Ogółem bierne rozliczenia międzyokresowe przychodów, w tym:</b>	<b>114 821,46</b>	<b>44 804,88</b>	
	- ujemna wartość firmy	0,00	0,00	
	- wielkość dotacji na budowę środków trwałych, na prace rozwojowe	0,00	0,00	
	- wartość nieodpłatnie otrzymanych środków trwałych	0,00	0,00	
	- inne	114 821,46	44 804,88	
	<b>OGÓŁEM:</b>	<b>507 872,60</b>	<b>359 840,91</b>	

### 9.14. 1.14. ŁĄCZNA KWOTA OTRZYMANÝCH PRZEZ JEDNOSTKĘ GWARANCJI I PORĘCZEŃ NIEWYKAZANYCH W BILANSIE:

Lp.	Wyszczególnienie	Kwota otrzymanych gwarancji i poręczeń (zł)	Dodatkowe informacje
1.	Otrzymane gwarancje	17 567 546,63	
2.	Otrzymane poręczenia	0,00	
	<b>OGÓŁEM:</b>	<b>17 567 546,63</b>	

### 9.15. 1.15. KWOTA WYPŁACONYCH ŚRODKÓW PIENIĘŻNYCH NA ŚWIADCZENIA PRACOWNICZE:

Lp.	Wyszczególnienie	Wartość (zł)	Dodatkowe informacje
1.	z tytułu wynagrodzeń z osobami fizycznymi zatrudnionymi na podstawie umowy o pracę, umowy zlecenia, umowy o dzieło, umowy agencyjnej i innych umów zgodnie z odrębnymi przepisami	129 053 074,29	
2.	z tytułu ubezpieczeń społecznych i innych świadczeń na rzecz pracowników i osób fizycznych zatrudnionych na podstawie umowy o pracę, umowy zlecenia, umowy o dzieło, umowy agencyjnej i innych umów, które nie są zaliczane do wynagrodzeń	18 850 463,76	



## Raport zbiorczy

### Łączna Informacja Dodatkowa

3.	dodatkowe wynagrodzenie roczne	25 949 350,38	
4.	pozostałe (w tym premie, nagrody jubileuszowe i inne, odprawy w związku z przejściem na emeryturę lub rentę z tytułu niezdolności do pracy, odprawa pieniężna w związku z rozwiązaniem stosunku pracy, świadczenia niepieniężne, itp.)	17 968 332,41	
	<b>OGÓŁEM:</b>	<b>191 821 220,84</b>	



---

**9.16. 1.16. INNE INFORMACJE**



Raport zbiorczy  
Łączna Informacja Dodatkowa

Centrum Doradztwa  
i Analiz Projektowych

**9.17. 2.1. WYSOKOŚĆ ODPISÓW AKTUALIZUJĄCYCH WARTOŚĆ ZAPASÓW:**

Lp.	Wyszczególnienie (rodzaj zapasów)	Stan odpisów na początek okresu	Zwłóknienia	Zmniejszenia			Stan odpisów na koniec okresu	Dodatkowe informacje
				Wykorzystanie	Rozwiązanie	Razem		
1.	Materiały	0,00	0,00	0,00	0,00	0,00	0,00	
2.	Towary	0,00	0,00	0,00	0,00	0,00	0,00	
	<b>OGÓŁEM:</b>	<b>0,00</b>	<b>0,00</b>	<b>0,00</b>	<b>0,00</b>	<b>0,00</b>	<b>0,00</b>	




**9.18. 2.2. KOSZT WYTWORZENIA ŚRODKÓW TRWAŁYCH W BUDOWIE;  
W TYM ODSETKI ORAZ RÓŻNICE KURSOWE, KTÓRE POWIĘKSZYŁY KOSZT  
WYTWORZENIA ŚRODKÓW TRWAŁYCH W BUDOWIE W ROKU  
OBROTOWYM:**

Lp.	Wyszczególnienie	Kwota (zł)	Dodatkowe informacje
1.	Koszt wytworzenia środków trwałych w budowie (we własnym zakresie)	56 862 585,42	
2.	Koszt nabycia środków trwałych w budowie (realizowanych siłami obcymi, czyli wycenianych według cen nabycia)	65 746 123,67	



**Raport zbiorczy**  
Łączna Informacja Dodatkowa

 Centrum Doradztwa  
i Analiz Projektowych

**9.19. 2.3. KWOTA I CHARAKTER POSZCZEGÓLNYCH POZYCJI PRZYCHODÓW LUB KOSZTÓW O NADZWYCZAJNEJ WARTOŚCI LUB KTÓRE WYSTĄPIŁY INCYDENTALNIE:**

Lp.	Wyszczególnienie	Kwota (zł)	Dodatkowe informacje
1.	<b>Przychody (2+3):</b>	<b>255 552,59</b>	
2.	Przychody o nadzwyczajnej wartości	53 650,03	
3.	Przychody, które wystąpiły incydentalnie	201 902,50	
4.	<b>Koszty (5+6):</b>	<b>49 883,83</b>	
5.	Koszty o nadzwyczajnej wartości	5 990,24	
6.	Koszty, które wystąpiły incydentalnie	43 893,59	



**9.20. 2.4. INFORMACJA O KWOCIE NALEŻNOŚCI Z TYTUŁU PODATKÓW REALIZOWANYCH PRZEZ ORGANY PODATKOWE PODLEGŁE MINISTROWI WŁAŚCIWEMU DO SPRAW FINANSÓW PUBLICZNYCH WYKAZANYCH W SPRAWOZDANIU Z WYKONANIA PLANU DOCHODÓW BUDŻETOWYCH:**

**9.21. 2.5. INNE INFORMACJE:**


**10. 3. INNE INFORMACJE NIZ WYMIENIONE POPRZEDNIO, JEŻELI MOGŁYBY W ISTOTNY SPOSOB WPŁYNAĆ NA OCENĘ SYTUACJI MAJATKOWEJ I FINANSOWEJ ORAZ WYNIK FINANSOWY JEDNOSTKI:**

2026.04.28

.....  
(główny księgowy)

.....  
(rok, miesiąc, dzień)

.....  
(kierownik jednostki)

Nazwa i adres jednostki sprawozdawczej  Prezydent Miasta Kalisza  Główny Rynek 20 62-800 Kalisz	<p style="text-align: center;"><b>Wyciąg z danych zawartych w załączniku 'Informacja dodatkowa'</b></p> <p style="text-align: center;">sporządzony na dzień: <b>31-12-2025 r.</b></p>	Adresat:  Regionalna Izba Obrachunkowa w Poznaniu
Numer identyfikacyjny REGON  <b>250855877</b>		<p style="text-align: center;"><b>F625163D8ABD6022</b></p> 

II.	Dodatkowe informacje i objaśnienia obejmują w szczególności:	
	Wyszczególnienie	Kwota
1.7.	Kwota odpisu aktualizującego należności finansowe z tytułu pożyczek udzielonych ze środków budżetu JST utworzonego na podstawie art. 35b ust. 1 ustawy o rachunkowości - ujęta w poz. 1.7 Informacji dodatkowej	145 362 247,59
1.10.	kwotę zobowiązań w sytuacji gdy jednostka kwalifikuje umowy leasingu zgodnie z przepisami podatkowymi (leasing operacyjny), a według przepisów o rachunkowości byłby to leasing finansowy lub zwrotny z podziałem na kwotę zobowiązań z tytułu leasingu finansowego lub leasingu zwrotnego	0,00
1.10.1.	Łączna kwota zobowiązań z tytułu leasingu finansowego wykazana w pozycji 1.10	0,00
1.10.2.	Łączna kwota zobowiązań z tytułu leasingu zwrotnego wykazana w pozycji 1.10	0,00
1.12.	łącznie kwotę zobowiązań warunkowych, w tym również udzielonych przez jednostkę gwarancji i poręczeń, także wekslowych, niewykazanych w bilansie, ze wskazaniem zobowiązań zabezpieczonych na majątku jednostki oraz charakteru i formy tych zabezpieczeń	18 549 874,13

Potwierdzenie za zgodność z danymi w Informacji dodatkowej

\_\_\_\_\_  
Aneta Ochocka  
(główny księgowy)

\_\_\_\_\_  
2026.04.28  
rok mies. dzień

\_\_\_\_\_  
Grzegorz Kulawinek  
(kierownik jednostki)

**Wyciąg z danych zawartych w załączniku 'Informacja dodatkowa'**

Symbol	Wyszczególnienie	Uwaga JST
--------	------------------	-----------

Potwierdzenie za zgodność z danymi w Informacji dodatkowej

\_\_\_\_\_  
Aneta Ochocka  
(główny księgowy)

\_\_\_\_\_  
2026.04.28  
rok mies. dzień

\_\_\_\_\_  
Grzegorz Kulawinek  
(kierownik jednostki)