



Kalisz
Dopisz swoją historię

Kalisz; dnia 2 czerwca 2026 r.
WF.3251.4.21.2026
D2026.05.04914

Szanowny Pan
Sławomir Grzegorz Lasiński
Przewodniczący Rady Miasta Kalisza




Komisje Reorganizacji...
Prezydent Miasta Kalisza

Komisje Edukacji...
-11- Kultury...
-11- Praca...
-11- Rodziny...
-11- Rolnictwa...
-11- Innowacje...
-11- Budżetu...
02.06.2026v.

W nawiązaniu do pisma z dnia 11 maja 2026 roku dotyczącego przekazania sprawozdania finansowego jednostki samorządu terytorialnego za 2025 rok wraz z projektem Uchwały Rady Miasta Kalisza w sprawie zatwierdzenia sprawozdania finansowego Miasta Kalisza za 2025 rok wraz ze sprawozdaniem z wykonania budżetu za 2025 rok informuję, że zaistniała konieczność skorygowania Informacji dodatkowej obejmującej dane wynikające z informacji dodatkowych samorządowych jednostek budżetowych i samorządowych zakładów budżetowych.

Korekta informacji dodatkowej dotyczy informacji zwartych na stronie 22, poz. 9.14 1.14 Raportu zbiorczego. Wobec powyższego przekazuję w załączeniu skorygowaną Informację dodatkową, która została przekazana do RIO w systemie BeSTia w dniu 27 maja 2026 roku.

**PREZYDENT
MIASTA KALISZA**
Krystian Kinastowski



Raport zbiorczy

Łączna Informacja Dodatkowa



1. I. WPROWADZENIE DO SPRAWOZDANIA FINANSOWEGO, OBEJMUJE W SZCZEGÓLNOŚCI:

1.1. 1.1. NAZWĘ JEDNOSTKI:

2. MIASTO KALISZ

2.1. 1.2. SIEDZIBĘ JEDNOSTKI:

3. KALISZ

3.1. 1.3. ADRES JEDNOSTKI:

4. 62-800 KALISZ, GŁÓWNY RYNEK 20

4.1. 1.4. PODSTAWOWY PRZEDMIOT DZIAŁALNOŚCI JEDNOSTKI

1.4.1. Podstawowy kod PKD jednostki:

Liczba odpowiedzi na to pytanie: **69**

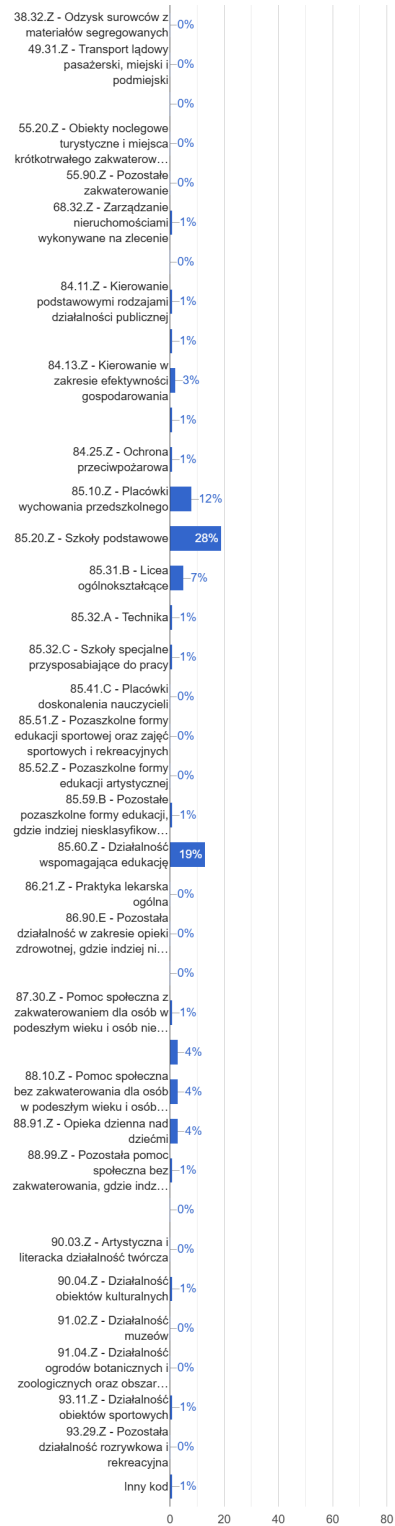
- 38.32.Z - Odzysk surowców z materiałów segregowanych (0)
- 49.31.Z - Transport lądowy pasażerski, miejski i podmiejski (0)
- 52.21.Z - Działalność usługowa wspomagająca transport lądowy (0)
- 55.20.Z - Obiekty noclegowe turystyczne i miejsca krótkotrwałego zakwaterowania (0)
- 55.90.Z - Pozostałe zakwaterowanie (0)
- 68.32.Z - Zarządzanie nieruchomościami wykonywane na zlecenie (1)
- 81.30.Z - Działalność usługowa związana z zagospodarowaniem terenów zieleni (0)
- 84.11.Z - Kierowanie podstawowymi rodzajami działalności publicznej (1)
- 84.12.Z - Kierowanie w zakresie działalności związanej z ochroną zdrowia, edukacją, kulturą oraz pozostałymi usługami społecznymi, z wyłączeniem zabezpieczeń społecznych (1)
- 84.13.Z - Kierowanie w zakresie efektywności gospodarowania (2)
- 84.24.Z - Bezpieczeństwo państwa, porządek i bezpieczeństwo publiczne (1)
- 84.25.Z - Ochrona przeciwpożarowa (1)
- 85.10.Z - Placówki wychowania przedszkolnego (8)
- 85.20.Z - Szkoły podstawowe (19)
- 85.31.B - Licea ogólnokształcące (5)
- 85.32.A - Technika (1)
- 85.32.C - Szkoły specjalne przysposabiające do pracy (1)



- 85.41.C - Placówki doskonalenia nauczycieli (0)
- 85.51.Z - Pozaszkolne formy edukacji sportowej oraz zajęć sportowych i rekreacyjnych (0)
- 85.52.Z - Pozaszkolne formy edukacji artystycznej (0)
- 85.59.B - Pozostałe pozaszkolne formy edukacji, gdzie indziej niesklasyfikowane (1)
- 85.60.Z - Działalność wspomagająca edukację (13)
- 86.21.Z - Praktyka lekarska ogólna (0)
- 86.90.E - Pozostała działalność w zakresie opieki zdrowotnej, gdzie indziej niesklasyfikowana (0)
- 87.20.Z - Pomoc społeczna z zakwaterowaniem dla osób z zaburzeniami psychicznymi (0)
- 87.30.Z - Pomoc społeczna z zakwaterowaniem dla osób w podeszłym wieku i osób niepełnosprawnych (1)
- 87.90.Z - Pozostała pomoc społeczna z zakwaterowaniem (3)
- 88.10.Z - Pomoc społeczna bez zakwaterowania dla osób w podeszłym wieku i osób niepełnosprawnych (3)
- 88.91.Z - Opieka dzienna nad dziećmi (3)
- 88.99.Z - Pozostała pomoc społeczna bez zakwaterowania, gdzie indziej niesklasyfikowana (1)
- 90.01.Z - Działalność związana z wystawianiem przedstawień artystycznych (0)
- 90.03.Z - Artystyczna i literacka działalność twórcza (0)
- 90.04.Z - Działalność obiektów kulturalnych (1)
- 91.02.Z - Działalność muzeów (0)
- 91.04.Z - Działalność ogrodów botanicznych i zoologicznych oraz obszarów i obiektów ochrony przyrody (0)
- 93.11.Z - Działalność obiektów sportowych (1)
- 93.29.Z - Pozostała działalność rozrywkowa i rekreacyjna (0)
- Inny kod (1)



Łączna Informacja Dodatkowa





4.1.1. 1.4.2. DODATKOWE INFORMACJE DOTYCZĄCE PODSTAWOWEGO PRZEDMIOTU DZIAŁALNOŚCI JEDNOSTKI:

5. 2. WSKAZANIE OKRESU OBJĘTEGO SPRAWOZDANIEM:

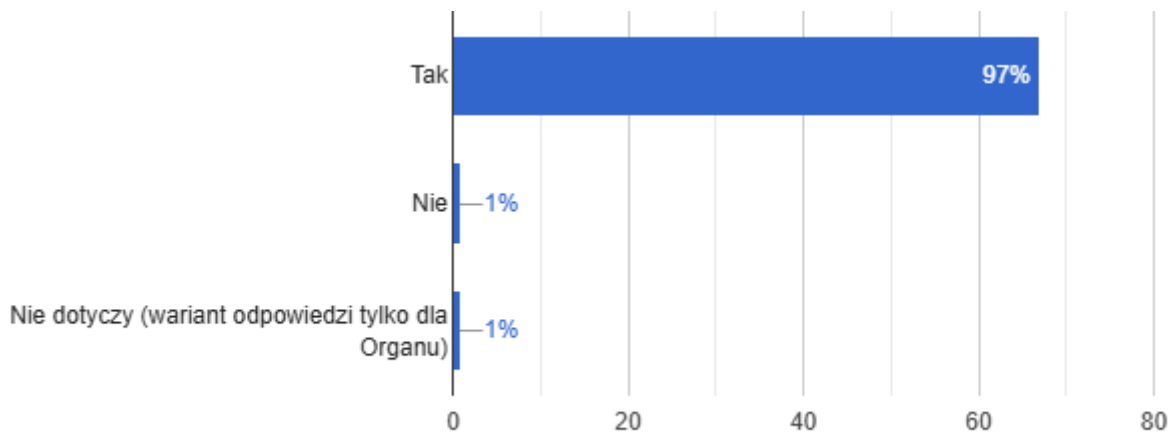
6. 3. WSKAZANIE, ŻE SPRAWOZDANIE FINANSOWE ZAWIERA DANE ŁĄCZNE:

7. 4. OMÓWIENIE PRZYJĘTYCH ZASAD (POLITYKI) RACHUNKOWOŚCI, W TYM METOD WYCENY AKTYWÓW I PASYWÓW (TAKŻE AMORTYZACJI)

4.1. Aktywa i pasywa wyceniane są przy uwzględnieniu nadrzędnych zasad rachunkowości, w sposób przewidziany ustawą o rachunkowości.

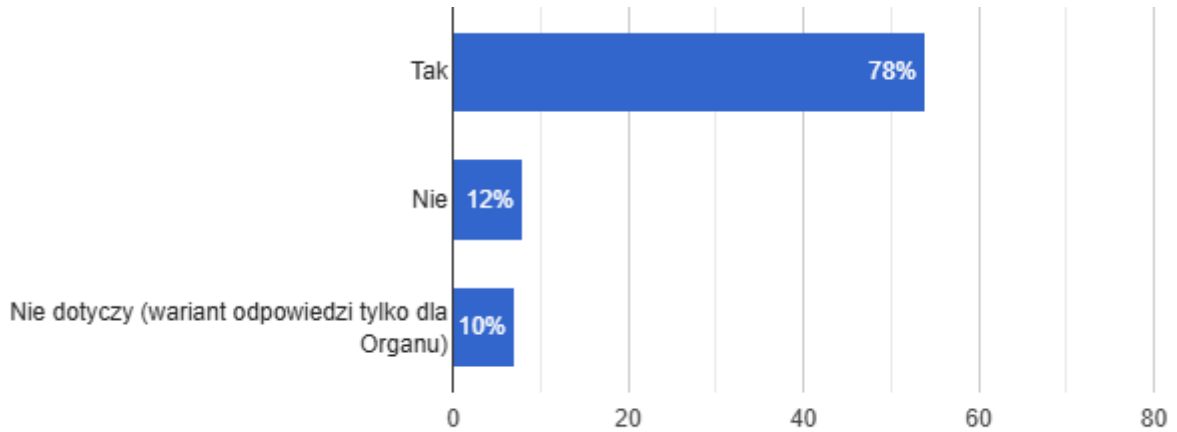
4.2. W przypadku zakupu lub nabycia aktywów:

- **67** jednostek wycenia aktywa według ceny zakupu.
- **1** jednostka wycenia aktywa według ceny nabycia.
- **1** jednostki to nie dotyczy.



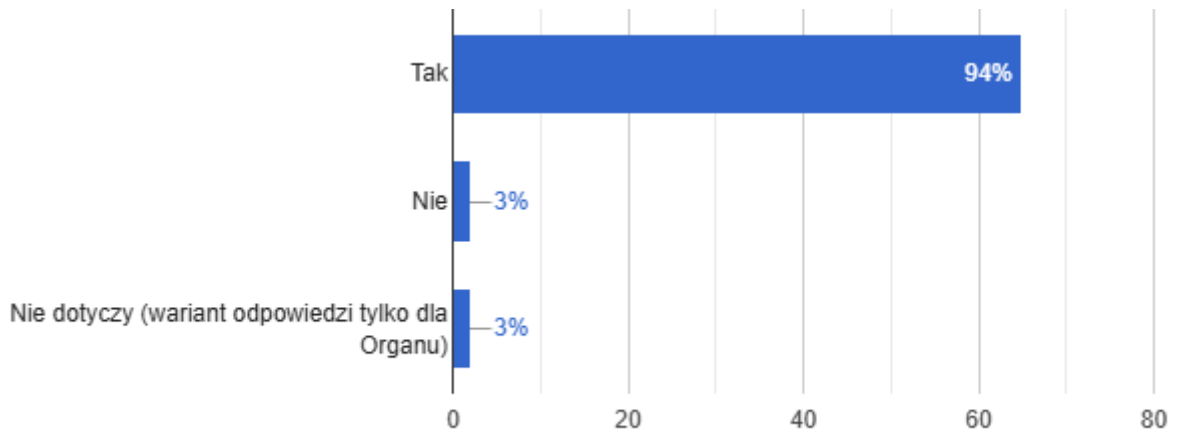
4.3. W przypadku wytworzenia we własnym zakresie aktywów:

- **54** jednostki wyceniają aktywa według kosztu wytworzenia.
- **8** jednostek nie wycenia aktywów według kosztu wytworzenia.
- **7** jednostek to nie dotyczy.



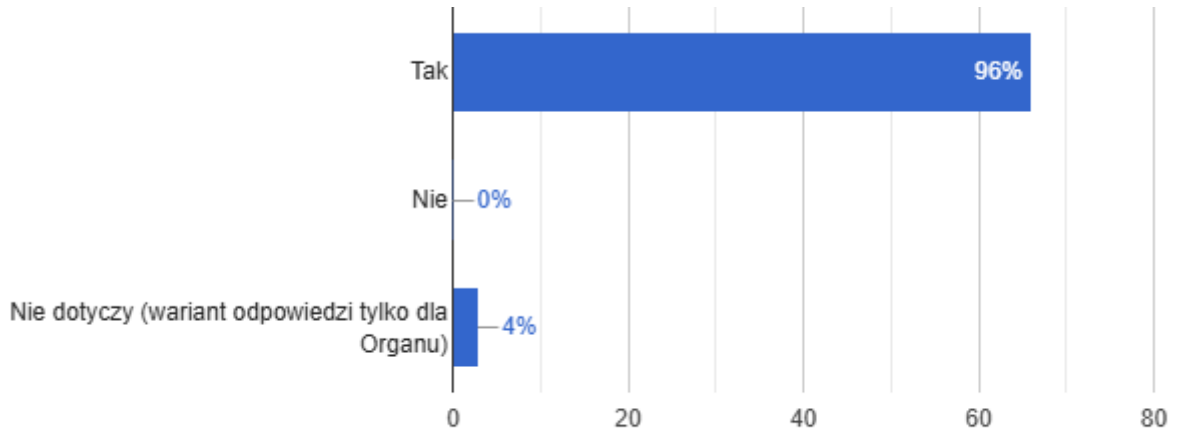
4.4. W przypadku ujawnienia aktywów w trakcie inwentaryzacji:

- **65** jednostek wycenia aktywa według wartości godziwej.
- **2** jednostki nie wyceniają aktywów według wartości godziwej.
- **2** jednostek to nie dotyczy.



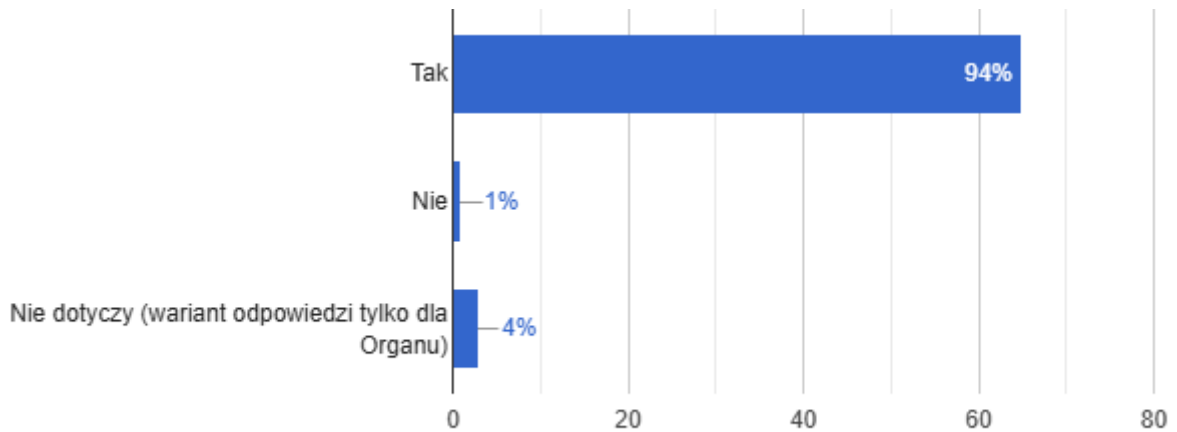
4.5. W przypadku spadku lub darowizny aktywów:

- **66** jednostek wycenia aktywa według wartości godziwej z dnia otrzymania lub w niższej wartości określonej w umowie o przekazaniu.
- **0** jednostek nie wycenia aktywów według wartości godziwej z dnia otrzymania lub w niższej wartości określonej w umowie o przekazaniu.
- **3** jednostek to nie dotyczy.



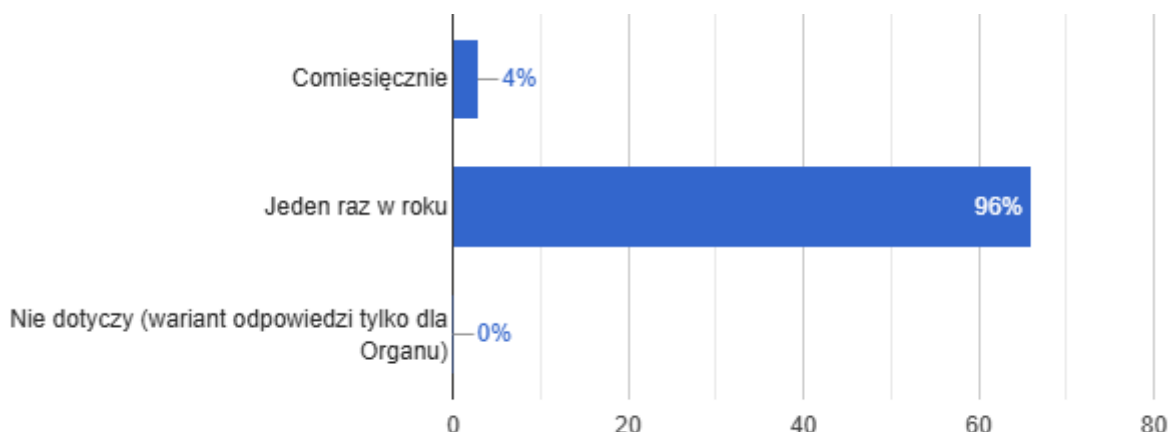
4.6. W pozostałych przypadkach:

- **65** jednostek wycenia aktywa według wartości godziwej.
- **1** jednostka nie wycenia aktywów według wartości godziwej.
- **3** jednostek to nie dotyczy.



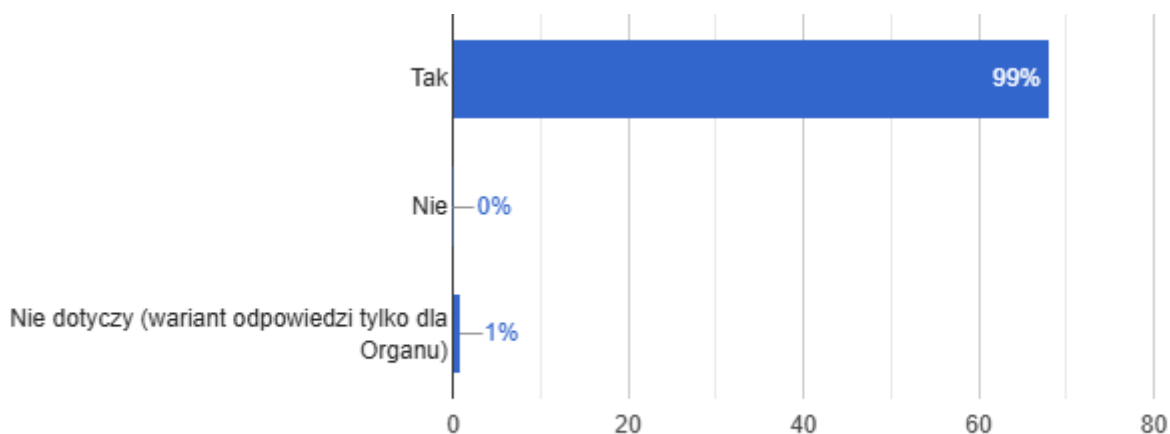
4.7. Odpisy umorzeniowe i amortyzacyjne są dokonywane:

- comiesięcznie - przez **3** jednostki.
- jeden raz w roku - przez **66** jednostek.
- **0** jednostek to nie dotyczy.



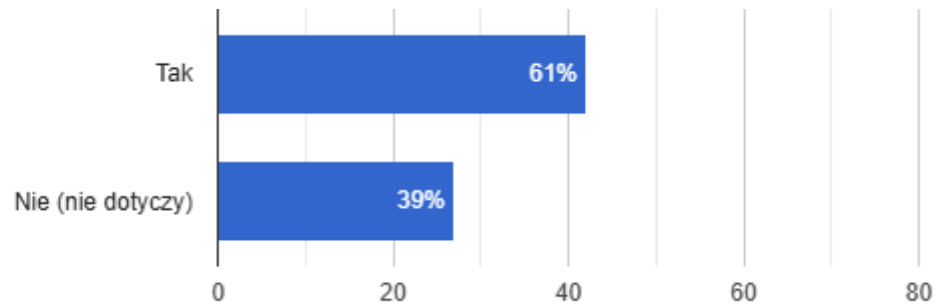
4.8. Składniki majątku określone w § 7. ust. 2. RMRiF_RPK, czyli: książki i inne zbiory biblioteczne, środki dydaktyczne służące procesowi dydaktyczno-wychowawczemu realizowanemu w szkołach i placówkach oświatowych, odzież i umundurowanie, meble i dywany, inwentarz żywy, pozostałe środki trwałe oraz wartości niematerialne i prawne o wartości nieprzekraczającej wielkości ustalonej w Ustawie z dnia 15 lutego 1992 r. o podatku dochodowym od osób prawnych, dla których odpisy amortyzacyjne są uznawane za koszt uzyskania przychodu w 100% ich wartości w momencie oddania do użytkowania:

- są jednorazowo spisywane w koszty w miesiącu przyjęcia do użytkowania - przez **68** jednostek.
- nie są jednorazowo spisywane w koszty w miesiącu przyjęcia do użytkowania - przez **0** jednostek.
- **1** jednostki to nie dotyczy.



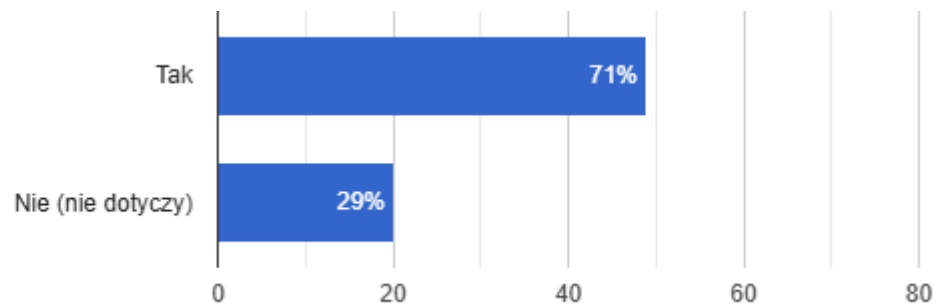
4.9. Posiadanie książek i zbiorów bibliecznych jednorazowo spisywanych w koszty oraz prowadzenie ewidencji w oparciu o konto 014:

- dotyczy **42** jednostek.
- nie dotyczy **27** jednostek.



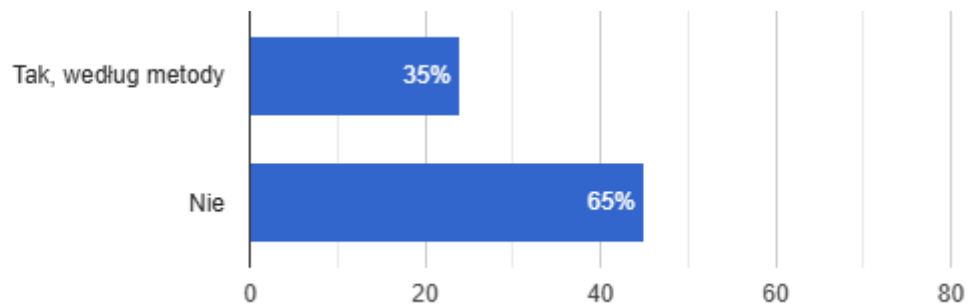
4.10. Środki dydaktyczne służące procesowi dydaktyczno-wychowawczemu realizowanemu w szkołach i placówkach oświatowych, jednorazowo spisywane w koszty:

- dotyczą **49** jednostek.
- nie dotyczą **20** jednostek.



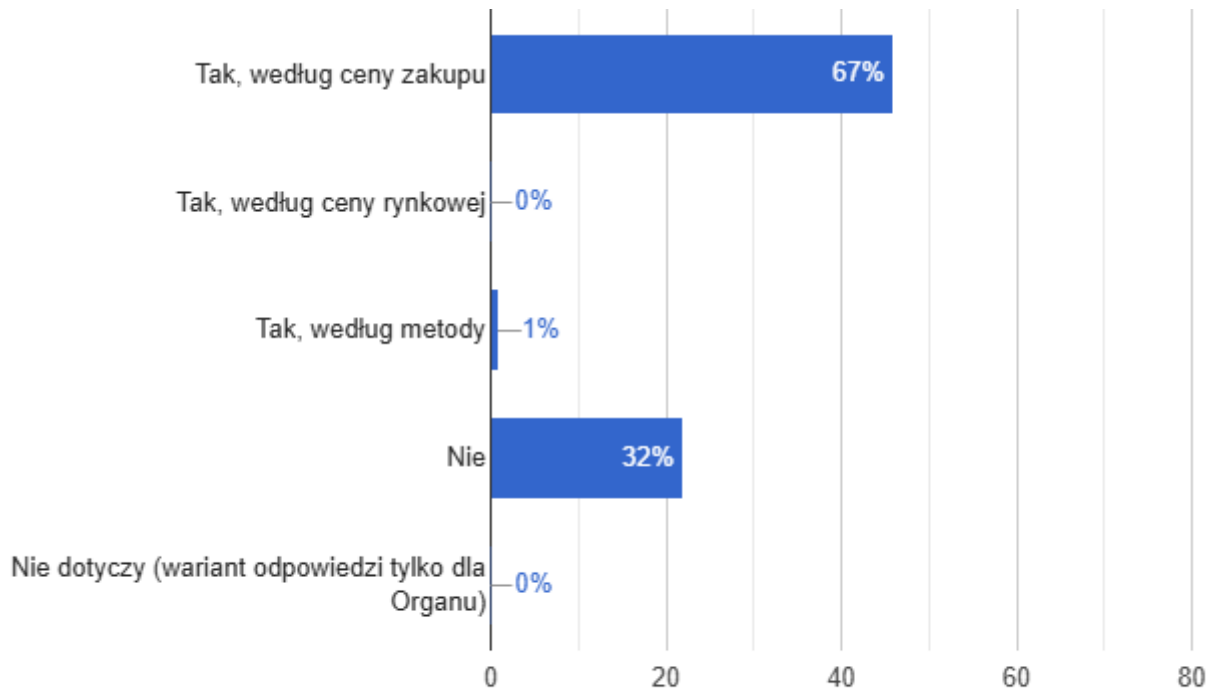
4.11. Wycena aktywów finansowych:

- jest dokonywana przez **24** jednostki.
- nie jest dokonywana przez **45** jednostek.



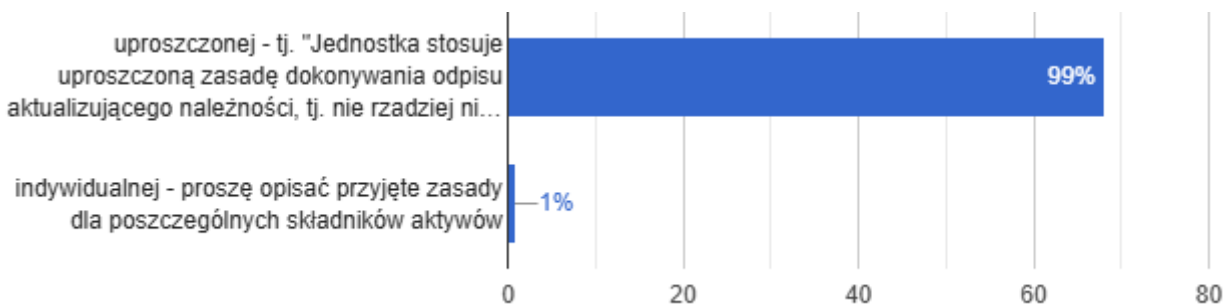
4.12. Wycena materiałów:

- jest dokonywana według ceny zakupu przez **46** jednostek.
- jest dokonywana według ceny rynkowej przez **0** jednostek.
- jest dokonywana według innej metody przez **1** jednostkę.
- nie jest dokonywana przez **22** jednostki.
- **0** jednostek to nie dotyczy.



4.13. Odpis aktualizujący należności jest dokonywany według metody:

- uproszczonej - przez **68** jednostek.
- indywidualnej - przez **1** jednostkę.



7.1. 4.14. INNE SZCZEGÓLNE ZASADY DOTYCZĄCE WYCENY AKTYWÓW I PASYWÓW:

8. 5. INNE INFORMACJE:



9. II. DODATKOWE INFORMACJE I OBJAŚNIENIA OBEJMUJĄ W SZCZEGÓLNOŚCI:

9.1. 1.1. SZCZEGÓŁOWY ZAKRES ZMIAN WARTOŚCI GRUP RODZAJOWYCH ŚRODKÓW TRWAŁYCH, WARTOŚCI NIEMATERIALNYCH I PRAWNYCH, ZAWIERAJĄCY STAN TYCH AKTYWÓW NA POCZĄTEK ROKU OBROTOWEGO, ZWIĘKSZENIA I ZMNIJSZENIA Z TYTUŁU: AKTUALIZACJI WARTOŚCI, NABYCIA, ROZCHODU, PRZEMIESZCZENIA WEWNĘTRZNEGO ORAZ STAN KOŃCOWY, A DLA MAJĄTKU AMORTYZOWANEGO - PODOBNE PRZEDSTAWIENIE STANÓW I TYTUŁÓW ZMIAN DOTYCZĄCYCH AMORTYZACJI LUB UMORZENIA:

Zmiany stanu wartości początkowej rzeczowych aktywów trwałych i wartości niematerialnych i prawnych.

Lp.	Wyszczególnienie	Stan aktywów na początek roku obrotowego	Zwiększenia					Zmniejszenia					Stan aktywów na koniec roku obrotowego
			aktualizacja wartości	nabycie	przemieszczenia wewnętrzne	inne	razem zwiększenia	aktualizacja wartości	rozchód	przemieszczenia wewnętrzne	inne	razem zmniejszenia	
1	2	3	4	5	6	7	8	9	10	11	12	13	14
1.	Wartości niematerialne i prawne	14 771 924,91	3 481,83	356 664,88	53 000,22	366 798,30	779 945,23	0,00	74 426,89	347 390,92	278 128,34	699 946,15	14 851 923,99
2.	Środki trwałe	1 722 259 223,59	38 000,00	98 280 322,98	13 171 517,67	18 300 468,55	129 790 309,20	1 223 363,90	5 271 343,37	35 018 409,36	3 566 266,49	45 079 383,12	1 806 970 149,67
Grupa 0	Grunty	305 567 704,94	0,00	3 680 736,55	4 803 971,41	827 097,59	9 311 805,55	0,00	39 865,33	4 477 453,22	683 631,62	5 200 950,17	309 678 560,32
Grupa 1	Budynki i lokale oraz spółdzielcze prawo do lokalu użytkowego i spółdzielcze własnościowe prawo do lokalu mieszkalnego	518 022 795,95	0,00	17 429 605,18	4 390 597,66	7 009 926,68	28 830 129,52	1 223 363,90	1 436 731,38	15 575 820,10	5 334,56	18 241 249,94	528 611 675,53
Grupa 2	Obiekty inżynierii lądowej i wodnej	803 872 744,32	0,00	70 239 424,27	3 832 337,49	8 193 864,64	82 265 626,40	0,00	2 760 813,29	12 057 912,52	1 039 043,38	15 857 769,19	870 280 601,53
Grupa 3	Kotły i maszyny energetyczne	3 927 815,73	0,00	334 370,97	38 197,52	153 036,97	525 605,46	0,00	230 578,88	182 806,06	0,00	413 384,94	4 040 036,25
Grupa 4	Maszyny, urządzenia i aparaty ogólnego zastosowania	13 063 460,28	0,00	363 873,27	0,00	34 379,73	398 253,00	0,00	102 094,79	71 986,28	391 043,48	565 124,55	12 896 588,73



Raport zbiorczy

Łączna Informacja Dodatkowa



Grupa 5	Maszyny, urządzenia i aparaty specjalistyczne	881 598,66	0,00	28 728,01	4 913,59	0,00	33 641,60	0,00	0,00	0,00	1 694,49	1 694,49	913 545,77
Grupa 6	Urządzenia techniczne	26 721 579,68	38 000,00	3 607 190,13	0,00	1 067 662,26	4 712 852,39	0,00	335 871,79	1 056 202,35	1 321 621,57	2 713 695,71	28 720 736,36
Grupa 7	Środki transportu	36 039 665,03	0,00	1 017 592,85	23 300,00	356 615,00	1 397 507,85	0,00	227 970,00	246 615,00	48 790,00	523 375,00	36 913 797,88
Grupa 8	Narzędzia, przyrządy, ruchomości i wyposażenie, gdzie indziej niesklasyfikowane	14 161 859,00	0,00	1 578 801,75	78 200,00	657 885,68	2 314 887,43	0,00	137 417,91	1 349 613,83	75 107,39	1 562 139,13	14 914 607,30
Grupa 9	Inwentarz żywy	0,00	0,00	0,00	0,00	0,00	0,00	0,00	0,00	0,00	0,00	0,00	0,00
OGÓŁEM:		1 737 031 148,50	41 481,83	98 636 987,86	13 224 517,89	18 667 266,85	130 570 254,43	1 223 363,90	5 345 770,26	35 365 800,28	3 844 394,83	45 779 329,27	1 821 822 073,66

Zmiany stanu umorzenia/amortyzacji rzeczowych składników majątku trwałego oraz wartości niematerialnych i prawnych.

Lp.	Wyszczególnienie	Umorzenie / amortyzacja - stan na początek okresu	Zwiększenia					Zmniejszenia					Umorzenie / amortyzacja - stan na koniec okresu
			aktualizacja wartości	nabycie	przemieszczenia wewnętrzne	inne	razem zwiększenia	aktualizacja wartości	rozchód	przemieszczenia wewnętrzne	inne	razem zmniejszenia	
1	2	3	4	5	6	7	8	9	10	11	12	13	14
1.	Wartości niematerialne i prawne	14 669 248,92	441 956,01	197 935,84	40 558,18	62 098,64	742 548,67	0,00	338 839,18	347 390,92	16 058,40	702 288,50	14 709 509,09
2.	Środki trwałe	677 167 719,81	43 558 983,93	1 080 803,95	1 075 558,22	6 472 015,26	52 187 361,36	198 210,75	3 015 712,72	5 277 516,85	1 363 741,75	9 855 182,07	719 499 899,10
Grupa 0	Grunty	755 917,09	148 425,34	1 152,89	0,00	0,00	149 578,23	0,00	0,00	131 414,40	0,00	131 414,40	774 080,92
Grupa 1	Budynki i lokale oraz spółdzielcze prawo do lokalu użytkowego i spółdzielcze własnościowe prawo do lokalu mieszkalnego	233 771 228,30	8 085 688,37	667 609,95	736 205,46	4 468 334,98	13 957 838,76	1 000,19	1 538 984,27	3 625 009,02	0,00	5 164 993,48	242 564 073,58
Grupa 2	Obiekty inżynierii lądowej i wodnej	364 736 374,05	31 924 505,21	83 812,46	294 444,63	1 438 694,78	33 741 457,08	0,00	231 841,21	948 393,47	10 622,19	1 190 856,87	397 286 974,26



Raport zbiorczy
Łączna Informacja Dodatkowa

Grupa 3	Kotły i maszyny energetyczne	3 052 772,86	90 133,06	0,00	38 197,52	14 218,11	142 548,69	0,00	260 347,97	892,72	0,00	261 240,69	2 934 080,86
Grupa 4	Maszyny, urządzenia i aparaty ogólnego zastosowania	11 894 113,19	572 571,89	138 440,36	0,00	28 183,53	739 195,78	0,00	421 852,50	64 938,26	60 230,77	547 021,53	12 086 287,44
Grupa 5	Maszyny, urządzenia i aparaty specjalistyczne	865 038,57	1 448,20	4 828,01	2 896,44	3 219,96	12 392,61	0,00	0,00	0,00	1 694,49	1 694,49	875 736,69
Grupa 6	Urządzenia techniczne	16 102 005,41	1 611 953,69	50 982,03	0,00	358 489,01	2 021 424,73	107 117,91	248 117,72	18 638,80	1 195 459,70	1 569 334,13	16 554 096,01
Grupa 7	Środki transportu	34 476 272,00	477 194,43	112 750,00	0,00	40 878,88	630 823,31	0,00	227 970,00	4 110,25	48 790,00	280 870,25	34 826 225,06
Grupa 8	Narzędzia, przyrządy, ruchomości i wyposażenie, gdzie indziej niesklasyfikowane	11 513 998,34	647 063,74	21 228,25	3 814,17	119 996,01	792 102,17	90 092,65	86 599,05	484 119,93	46 944,60	707 756,23	11 598 344,28
Grupa 9	Inwentarz żywy	0,00	0,00	0,00	0,00	0,00	0,00	0,00	0,00	0,00	0,00	0,00	0,00
OGÓŁEM:		691 836 968,73	44 000 939,94	1 278 739,79	1 116 116,40	6 534 113,90	52 929 910,03	198 210,75	3 354 551,90	5 624 907,77	1 379 800,15	10 557 470,57	734 209 408,19

**Wartość netto składników aktywów.**

Lp.	Wyszczególnienie	Wartość netto składników aktywów	
		stan na początek roku obrotowego	stan na koniec roku obrotowego
1.	Wartości niematerialne i prawne	102 675,99	142 414,90
2.	Środki trwałe	1 045 091 503,78	1 087 470 250,57
Grupa 0	Grunty	304 811 787,85	308 904 479,40
Grupa 1	Budynki i lokale oraz spółdzielcze prawo do lokalu użytkowego i spółdzielcze własnościowe prawo do lokalu mieszkalnego	284 251 567,65	286 047 601,95
Grupa 2	Obiekty inżynierii lądowej i wodnej	439 136 370,27	472 993 627,27
	Razem grupy 1-2	723 387 937,92	759 041 229,22
Grupa 3	Kotły i maszyny energetyczne	875 042,87	1 105 955,39
Grupa 4	Maszyny, urządzenia i aparaty ogólnego zastosowania	1 169 347,09	810 301,29
Grupa 5	Maszyny, urządzenia i aparaty specjalistyczne	16 560,09	37 809,08
Grupa 6	Urządzenia techniczne	10 619 574,27	12 166 640,35
	Razem grupy 3-6	12 680 524,32	14 120 706,11
Grupa 7	Środki transportu	1 563 393,03	2 087 572,82
Grupa 8	Narzędzia, przyrządy, ruchomości i wyposażenie, gdzie indziej niesklasyfikowane	2 647 860,66	3 316 263,02
Grupa 9	Inwentarz żywy	0,00	0,00
	Razem grupy 8-9	2 647 860,66	3 316 263,02
	OGÓŁEM:	1 045 194 179,77	1 087 612 665,47

9.2. 1.2. AKTUALNA WARTOŚĆ RYNKOWA ŚRODKÓW TRWAŁYCH, W TYM DÓBR KULTURY - O ILE JEDNOSTKA DYSPONUJE TAKIMI INFORMACJAMI:

Wartość "0,00 zł" oznacza, że Jednostka nie dysponuje aktualną wartością rynkową lub jest ona zerowa.

Lp.	Wyszczególnienie	Aktualna wartość rynkowa (zł)	W tym dobra kultury (zł)	Dodatkowe informacje
1.	1.1. Grunty	0,00	0,00	
2.	1.1.1. Grunty stanowiące własność JST, przekazane w użytkowanie wieczyste innym podmiotom	0,00	0,00	
3.	1.2. Budynki, lokale i obiekty inżynierii lądowej i wodnej	0,00	0,00	
4.	1.3. Urządzenia techniczne i maszyny	0,00	0,00	
5.	1.4. Środki transportu	0,00	0,00	



6.	1.5. Inne środki trwałe	0,00	0,00	
	OGÓŁEM:	0,00	0,00	

9.3. 1.3. KWOTA DOKONANYCH W TRAKCIE ROKU OBROTOWEGO ODPISÓW AKTUALIZUJĄCYCH WARTOŚĆ AKTYWÓW TRWAŁYCH ODRĘBNI DLA DŁUGOTERMINOWYCH AKTYWÓW NIEFINANSOWYCH ORAZ DŁUGOTRWAŁYCH AKTYWÓW FINANSOWYCH:

Lp.	Wyszczególnienie	Stan odpisów aktualizujących na początek okresu	Zwiększenia	Zmniejszenia	Stan odpisów aktualizujących na koniec okresu
1.	Długoterminowe aktywa niefinansowe:	126 842,49	35 745,02	0,00	162 587,51
1.1.	Wartości niematerialne i prawne	126 842,49	35 745,02	0,00	162 587,51
1.2.	Grunty w użytkowaniu wieczystym	0,00	0,00	0,00	0,00
1.3.	Środki trwałe w budowie (inwestycje)	0,00	0,00	0,00	0,00
1.4.	Zaliczki na środki trwałe w budowie (inwestycje)	0,00	0,00	0,00	0,00
2.	Długoterminowe aktywa finansowe:	23 270,00	0,00	5 101,50	18 168,50
2.1.	Akcje i udziały	23 270,00	0,00	5 101,50	18 168,50
2.2.	Inne papiery wartościowe	0,00	0,00	0,00	0,00
2.3.	Inne długoterminowe aktywa finansowe	0,00	0,00	0,00	0,00
	OGÓŁEM:	150 112,49	35 745,02	5 101,50	180 756,01

9.4. 1.4. WARTOŚĆ GRUNTÓW UŻYTKOWANYCH WIECZYŚCIE:

Lp.	Forma władania	Powierzchnia gruntów w m ²		Wartość gruntów w PLN	
		Stan na początek roku obrotowego	Stan na koniec roku obrotowego	Stan na początek roku obrotowego	Stan na koniec roku obrotowego
I.	Ogółem grunty Miasta Kalisz w użytkowaniu wieczystym:	999 946,00	947 367,00	27 690 066,19	26 380 375,91
1.	oddane w wieczyste użytkowanie	999 865,00	947 286,00	27 687 272,04	26 377 581,76
2.	prawo użytkowania wieczystego	81,00	81,00	2 794,15	2 794,15
II.	Ogółem grunty Skarbu Państwa w użytkowaniu wieczystym:	3 288 917,00	3 254 493,00	348 578 771,67	342 522 097,15
1.	oddane w wieczyste użytkowanie	3 288 917,00	3 254 493,00	348 578 771,67	342 522 097,15



2.	prawo użytkowania wieczystego	0,00	0,00	0,00	0,00
----	-------------------------------	------	------	------	------

9.5. 1.5. WARTOŚĆ NIEAMORTYZOWANYCH LUB NIEUMARZANYCH PRZEZ JEDNOSTKĘ ŚRODKÓW TRWAŁYCH, UŻYWANYCH NA PODSTAWIE UMÓW NAJMU, DZIERŻAWY I INNYCH UMÓW, W TYM Z TYTUŁU UMÓW LEASINGU:

Lp.	Wyszczególnienie	Stan na początek roku obrotowego	Zmiana stanu w trakcie roku obrotowego		Stan na koniec roku obrotowego
			zwiększenia	zmniejszenia	
1.	Grupa 0: Grunty	0,00	0,00	0,00	0,00
2.	Grupa 1: Budynki i lokale oraz spółdzielcze prawo do lokalu użytkowego i spółdzielcze własnościowe prawo do lokalu mieszkalnego	0,00	0,00	0,00	0,00
3.	Grupa 2: Obiekty inżynierii lądowej i wodnej	83 338,10	0,00	0,00	83 338,10
4.	Grupa 3: Kotły i maszyny energetyczne	0,00	0,00	0,00	0,00
5.	Grupa 4: Maszyny, urządzenia i aparaty ogólnego zastosowania	17 192,07	0,00	0,00	17 192,07
6.	Grupa 5: Maszyny, urządzenia i aparaty specjalistyczne	0,00	0,00	0,00	0,00
7.	Grupa 6: Urządzenia techniczne	1 678 950,00	25 830,00	0,00	1 704 780,00
8.	Grupa 7: Środki transportu	313 650,00	0,00	0,00	313 650,00
9.	Grupa 8: Narzędzia, przyrządy, ruchomości i wyposażenie, gdzie indziej niesklasyfikowane	26 892,26	0,00	0,00	26 892,26
	OGÓŁEM:	2 120 022,43	25 830,00	0,00	2 145 852,43

9.6. 1.6. LICZBA ORAZ WARTOŚĆ POSIADANYCH PAPIERÓW WARTOŚCIOWYCH, W TYM AKCJI I UDZIAŁÓW ORAZ DŁUŻNYCH PAPIERÓW WARTOŚCIOWYCH:

Lp.	Wyszczególnienie	Liczba	Stan na początek roku obrotowego	Zmiana stanu w trakcie roku obrotowego		Stan na koniec roku obrotowego
				zwiększenia	zmniejszenia	
1.	Akcje	44750	855 310,00	0,00	5 101,50	850 208,50
2.	Udziały	0	284 510 927,43	51 279 400,00	8 636 000,00	327 154 327,43
3.	Dłużne papiery wartościowe	0	0,00	0,00	0,00	0,00
	OGÓŁEM:	44750	285 366 237,43	51 279 400,00	8 641 101,50	328 004 535,93



Raport zbiorczy

Łączna Informacja Dodatkowa

9.7. 1.7. DANE O ODPISACH AKTUALIZUJĄCYCH WARTOŚĆ NALEŻNOŚCI, ZE WSKAZANIEM STANU NA POCZĄTEK ROKU OBROTOWEGO, ZWIĘKSZENIACH, WYKORZYSTANIU, ROZWIĄZANIU I STANIE NA KONIEC ROKU OBROTOWEGO Z UWZGLĘDNIENIEM STANU NALEŻNOŚCI FINANSOWYCH JEDNOSTEK SAMORZĄDU TERYTORIALNEGO (STAN ZAGROŻONYCH POŻYCZEK):

Lp.	Tytuł należności	Stan na początek okresu	Kwota zwiększenia ¹⁾	Zmniejszenia ²⁾		Stan na koniec roku obrotowego	Uszczegółowienie
				Kwota wykorzystania ⁴⁾	Rozwiązanie (spłata)		
1.	Należności budżetowe	113 895 136,36	14 255 272,29	1 010 060,00	4 509 843,74	122 630 504,91	
2.	Należności FP ³⁾	0,00	0,00	0,00	0,00	0,00	
3.	Należności dochodzone na drodze sądowej	28 299 290,71	1 899 407,78	7 563 845,85	599 120,12	22 035 732,52	
4.	Należności dochodzone na drodze sądowej - FP i PFRON ³⁾	539 943,87	12 956,16	0,00	0,00	552 900,03	
5.	Należności wątpliwe - upadłość i likwidacja	130 950,40	12 159,73	0,00	0,00	143 110,13	
6.	Należności przyjęte od zlikwidowanej jednostki	0,00	0,00	0,00	0,00	0,00	
	OGÓŁEM:	142 865 321,34	16 179 795,96	8 573 905,85	5 108 963,86	145 362 247,59	



1) Jako zwiększenia stanu odpisów podano odpisy dokonane w ciągu roku obrotowego, zaliczone odpowiednio do pozostałych kosztów operacyjnych lub kosztów finansowych - w zależności od rodzaju należności, od których dokonano odpisów aktualizujących, albo podwyższające wartość należności - np. w przypadku zasądzenia odsetek od należności już objętych odpisami (art. 35b ust. 1 pkt 4 ustawy o rachunkowości). **2)** Jako zmniejszenia podano należności odpisane w ciężar dokonanych uprzednio odpisów z tytułu ich aktualizacji. **3)** Fundusz Pracy (FP) i Państwowy Fundusz Rehabilitacji Osób Niepełnosprawnych (PFRON) - są to państwowe fundusze celowe, których dysponentem jest Ministerstwo Rodziny i Polityki Społecznej. **4) Wykaz tytułów:**

- przedawnienia
- umorzenia zaległości
- wygaśnięcie zobowiązania
- decyzja rozłożenia na raty
- inne


9.8. 1.8. DANE O STANIE REZERW WEDŁUG CELU ICH UTWORZENIA NA POCZĄTEK ROKU OBROTOWEGO, ZWIĘKSZENIACH, WYKORZYSTANIU, ROZWIĄZANIU I STANIE KOŃCOWYM:

Lp.	Wyszczególnienie (rodzaj rezerw wg celu utworzenia)	Stan na początek okresu	Zwiększenia	Zmniejszenia		Stan na koniec okresu
				Wykorzystanie	Rozwiązanie	
1.	rezerwa z tytułu skutków toczącego się postępowania sądowego	256 380,01	0,00	0,00	93 569,59	162 810,42
2.	rezerwa z tytułu udzielonych gwarancji i poręczeń	0,00	0,00	0,00	0,00	0,00
3.	inne rezerwy	1 750 000,00	2 300 000,00	0,00	750 000,00	3 300 000,00
	OGÓŁEM:	2 006 380,01	2 300 000,00	0,00	843 569,59	3 462 810,42

9.9. 1.9. PODZIAŁ ZOBOWIĄZAŃ DŁUGOTERMINOWYCH O POZOSTAŁYM OD DNIA BILANSOWEGO, PRZEWIDYWANYM UMOWĄ LUB WYNIKAJĄCYM Z INNEGO TYTUŁU PRAWNEGO, OKRESIE SPŁATY:

a) powyżej 1 roku do 3 lat, b) powyżej 3 lat do 5 lat, c) powyżej 5 lat.

Lp.	Zobowiązania	Okres wymagalności:					
		a) powyżej 1 roku do 3 lat		b) powyżej 3 lat do 5 lat		c) powyżej 5 lat	
		stan na:					
		początek okresu sprawozdawczego	koniec okresu sprawozdawczego	początek okresu sprawozdawczego	koniec okresu sprawozdawczego	początek okresu sprawozdawczego	koniec okresu sprawozdawczego
1.	kredyty i pożyczki	7 800 000,00	1 500 000,00	2 000 000,00	3 000 000,00	43 200 000,00	41 200 000,00
2.	z tytułu emisji dłużnych papierów wartościowych	33 000 000,00	39 000 000,00	37 000 000,00	40 899 000,00	194 899 000,00	191 000 000,00



Raport zbiorczy

Łączna Informacja Dodatkowa

3.	inne zobowiązania finansowe (weksłowe)	0,00	0,00	0,00	0,00	0,00	0,00
4.	zobowiązania wobec budżetów	0,00	0,00	0,00	0,00	0,00	0,00
5.	z tytułu ubezpieczeń i innych świadczeń	0,00	0,00	0,00	0,00	0,00	0,00
6.	z tytułu wynagrodzeń	0,00	0,00	0,00	0,00	0,00	0,00
7.	pozostałe zobowiązania, w tym: sumy depozytowe, zabezpieczenie wykonania umów	0,00	0,00	0,00	0,00	0,00	0,00
	OGÓŁEM:	40 800 000,00	40 500 000,00	39 000 000,00	43 899 000,00	238 099 000,00	232 200 000,00
PODSUMOWANIE DO BILANSU (SUMA BO):						317 899 000,00	
PODSUMOWANIE DO BILANSU (SUMA BZ):						316 599 000,00	

9.10. 1.10. KWOTA ZOBOWIĄZAŃ W SYTUACJI, GDY JEDNOSTKA KWALIFIKUJE UMOWY LEASINGU ZGODNIE Z PRZEPISAMI PODATKOWYMI (LEASING OPERACYJNY), A WEDŁUG PRZEPISÓW O RACHUNKOWOŚCI BYŁBY TO LEASING FINANSOWY LUB ZWROTNY Z PODZIAŁEM NA KWOTĘ ZOBOWIĄZAŃ Z TYTUŁU LEASINGU FINANSOWEGO LUB LEASINGU ZWROTNEGO.

Lp.	Wyszczególnienie	Kwota zobowiązań (zł)	Dodatkowe informacje
1.	Zobowiązania z tytułu leasingu finansowego zgodnie z przepisami o rachunkowości	0,00	
2.	Zobowiązania z tytułu leasingu zwrotnego zgodnie z przepisami o rachunkowości	0,00	
	OGÓŁEM:	0,00	

**9.11. 1.11. ŁĄCZNA KWOTA ZOBOWIĄZAŃ ZABEZPIECZONYCH NA MAJĄTKU JEDNOSTKI ZE WSKAZANIEM CHARAKTERU I FORMY TYCH ZOBOWIĄZAŃ:**

Lp.	Forma i charakter zabezpieczenia	Kwota zabezpieczenia	Kwota zobowiązania	Rodzaj zobowiązania
1.	Weksle	0,00	0,00	
2.	Hipoteka	0,00	0,00	
3.	Zastaw, w tym zastaw skarbowy	0,00	0,00	
4.	Inne (gwarancja bankowa, kara umowna)	0,00	0,00	
	OGÓŁEM:	0,00	0,00	

9.12. 1.12. ŁĄCZNA KWOTA ZOBOWIĄZAŃ WARUNKOWYCH, W TYM RÓWNIEŻ UDZIELONYCH PRZEZ JEDNOSTKĘ GWARANCJI I PORĘCZEŃ, TAKŻE WEKSLOWYCH, NIETYKAZOWANYCH W BILANSIE ZE WSKAZANIEM ZOBOWIĄZAŃ ZABEZPIECZONYCH NA MAJĄTKU JEDNOSTKI ORAZ CHARAKTERU I FORMY TYCH ZABEZPIECZEŃ:

Lp.	Rodzaj zobowiązania warunkowego	Kwota zobowiązania warunkowego	Kwota zabezpieczenia	Forma i charakter zobowiązania warunkowego
1.	Udzielone gwarancje i poręczenia, w tym udzielone dla jednostek powiązanych	18 549 874,13	0,00	
2.	Kaucje i wadia	0,00	0,00	
3.	Zawarte, lecz jeszcze niewykonane umowy	0,00	0,00	
4.	Nieuznane roszczenia wierzyciela	0,00	0,00	
5.	Zobowiązania zabezpieczone na majątku jednostki (hipoteki)	0,00	0,00	
6.	Zobowiązania wekslowe	0,00	0,00	
7.	Inne	0,00	0,00	
	OGÓŁEM:	18 549 874,13	0,00	

9.13. 1.13. WYKAZ ISTOTNYCH POZYCJI CZYNNYCH I BIERNYCH ROZLICZEŃ MIĘDZYOKRESOWYCH, W TYM KWOTĘ CZYNNYCH ROZLICZEŃ MIĘDZYOKRESOWYCH KOSZTÓW STANOWIĄCYCH RÓŻNICĘ MIĘDZY WARTOŚCIĄ OTRZYMANÝCH FINANSOWYCH SKŁADNIKÓW AKTYWÓW A ZOBOWIĄZANIEM ZAPŁATY ZA NIE.

Lp.	Wyszczególnienie (tytuły)	Stan na początek roku obrotowego	Stan na koniec roku obrotowego	Dodatkowe informacje
-----	---------------------------	----------------------------------	--------------------------------	----------------------



Raport zbiorczy

Łączna Informacja Dodatkowa

1.	Ogółem czynne rozliczenia międzyokresowe kosztów, w tym:	393 051,14	315 036,03	
	- koszty uruchomienia nowej produkcji	0,00	0,00	
	- opłacone z góry czynsze	0,00	0,00	
	- prenumeraty	31 899,00	3 255,21	
	- licencje	0,00	0,00	
	- domeny internetowe	26 386,89	29 208,91	
	- polisy ubezpieczenia osób i składników majątku)	176 714,43	180 934,03	
	- inne	158 050,82	101 637,88	
2.	Ogółem bierne rozliczenia międzyokresowe przychodów, w tym:	114 821,46	44 804,88	
	- ujemna wartość firmy	0,00	0,00	
	- wielkość dotacji na budowę środków trwałych, na prace rozwojowe	0,00	0,00	
	- wartość nieodpłatnie otrzymanych środków trwałych	0,00	0,00	
	- inne	114 821,46	44 804,88	
	OGÓŁEM:	507 872,60	359 840,91	

9.14. 1.14. ŁĄCZNA KWOTA OTRZYMANYCH PRZEZ JEDNOSTKĘ GWARANCJI I PORĘCZEŃ NIEWYKAZANYCH W BILANSIE:

Lp.	Wyszczególnienie	Kwota otrzymanych gwarancji i poręczeń (zł)	Dodatkowe informacje
1.	Otrzymane gwarancje	18 053 536,63	
2.	Otrzymane poręczenia	0,00	
	OGÓŁEM:	18 053 536,63	

9.15. 1.15. KWOTA WYPŁACONYCH ŚRODKÓW PIENIĘŻNYCH NA ŚWIADCZENIA PRACOWNICZE:

Lp.	Wyszczególnienie	Wartość (zł)	Dodatkowe informacje
1.	z tytułu wynagrodzeń z osobami fizycznymi zatrudnionymi na podstawie umowy o pracę, umowy zlecenia, umowy o dzieło, umowy agencyjnej i innych umów zgodnie z odrębnymi przepisami	129 053 074,29	
2.	z tytułu ubezpieczeń społecznych i innych świadczeń na rzecz pracowników i osób fizycznych zatrudnionych na podstawie umowy o pracę, umowy zlecenia, umowy o dzieło, umowy agencyjnej i innych umów, które nie są zaliczane do wynagrodzeń	18 850 463,76	



Raport zbiorczy

Łączna Informacja Dodatkowa

3.	dodatkowe wynagrodzenie roczne	25 949 350,38	
4.	pozostałe (w tym premie, nagrody jubileuszowe i inne, odprawy w związku z przejściem na emeryturę lub rentę z tytułu niezdolności do pracy, odprawa pieniężna w związku z rozwiązaniem stosunku pracy, świadczenia niepieniężne, itp.)	17 968 332,41	
	OGÓŁEM:	191 821 220,84	



9.16. 1.16. INNE INFORMACJE



Raport zbiorczy

Łączna Informacja Dodatkowa

9.17. 2.1. WYSOKOŚĆ ODPISÓW AKTUALIZUJĄCYCH WARTOŚĆ ZAPASÓW:

Lp.	Wyszczególnienie (rodzaj zapasów)	Stan odpisów na początek okresu	Zwiększenia	Zmniejszenia			Stan odpisów na koniec okresu	Dodatkowe informacje
				Wykorzystanie	Rozwiązanie	Razem		
1.	Materiały	0,00	0,00	0,00	0,00	0,00	0,00	
2.	Towary	0,00	0,00	0,00	0,00	0,00	0,00	
	OGÓŁEM:	0,00	0,00	0,00	0,00	0,00	0,00	



**9.18. 2.2. KOSZT WYTWORZENIA ŚRODKÓW TRWAŁYCH W BUDOWIE;
W TYM ODSETKI ORAZ RÓŻNICE KURSOWE, KTÓRE POWIĘKSZYŁY KOSZT
WYTWORZENIA ŚRODKÓW TRWAŁYCH W BUDOWIE W ROKU
OBROTOWYM:**

Lp.	Wyszczególnienie	Kwota (zł)	Dodatkowe informacje
1.	Koszt <u>wytworzenia</u> środków trwałych w budowie (we własnym zakresie)	56 862 585,42	
2.	Koszt <u>nabycia</u> środków trwałych w budowie (realizowanych siłami obcymi, czyli wycenianych według cen nabycia)	65 746 123,67	



Raport zbiorczy

Łączna Informacja Dodatkowa

9.19. 2.3. KWOTA I CHARAKTER POSZCZEGÓLNYCH POZYCJI PRZYCHODÓW LUB KOSZTÓW O NADZWYCZAJNEJ WARTOŚCI LUB KTÓRE WYSTĄPIŁY INCYDENTALNIE:

Lp.	Wyszczególnienie	Kwota (zł)	Dodatkowe informacje
1.	Przychody (2+3):	255 552,53	
2.	Przychody o nadzwyczajnej wartości	53 650,03	
3.	Przychody, które wystąpiły incydentalnie	201 902,50	
4.	Koszty (5+6):	49 883,83	
5.	Koszty o nadzwyczajnej wartości	5 990,24	
6.	Koszty, które wystąpiły incydentalnie	43 893,59	



9.20. 2.4. INFORMACJA O KWOCIE NALEŻNOŚCI Z TYTUŁU PODATKÓW REALIZOWANYCH PRZEZ ORGANY PODATKOWE PODLEGŁE MINISTROWI WŁAŚCIWEMU DO SPRAW FINANSÓW PUBLICZNYCH WYKAZANYCH W SPRAWOZDANIU Z WYKONANIA PLANU DOCHODÓW BUDŻETOWYCH:

9.21. 2.5. INNE INFORMACJE:

10. 3. INNE INFORMACJE NIŻ WYMIENIONE POPRZEDNIO, JEŻELI MOGŁYBY W ISTOTNY SPOSÓB WPŁYNAĆ NA OCENĘ SYTUACJI MAJĄTKOWEJ I FINANSOWEJ ORAZ WYNIK FINANSOWY JEDNOSTKI:

2026.04.28

.....
(główny księgowy)

.....
(rok, miesiąc, dzień)

.....
(kierownik jednostki)